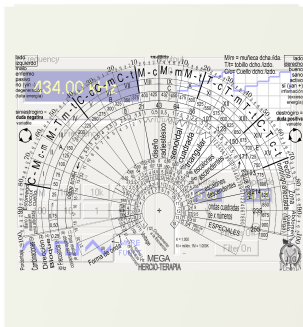
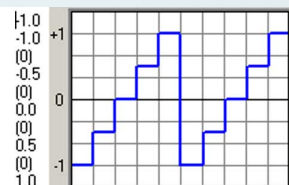
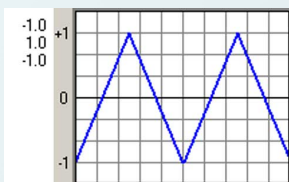
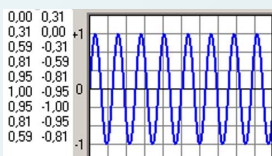




FORMACIÓN. Salud Naturista DECOYIN. Grupo IV (Bioenergética). Libro 6.



MEGA- HERCIO- TERAPIA.




Cibernética Frecuencial Aniónica.

Complemento del Sistema de
Terapia Electrolítica Aniónica.

7° Modulo.

Por el Dr. Sc.
Julián Pérez Gutiérrez.



Catedrático de la O.U.A.S.
Premio de Oro de la Excelencia.

COLECCIÓN:**DECOYIN****(DESPERTANDO AL CONOCEDOR DEL "YO INTERNO")**

GRUPO: (IV), LIBRO: [6]

TÍTULO:**MEGA HERCIO-TERAPIA**
Terapia Electrolítica Aniónica.

3ª Revisión

AUTOR:*Dr. Sc. Julián Pérez Gutiérrez.*

Doctor Science en Medicina Biológica por la Universidad P.U.A., doctorado en Psico-Sofro-Radiestesia por la Universidad Internacional de Oxford, Doctorado en Naturopatía y Terapias Electrolíticas por la Universidad OUAS, médico colegiado nº 1295 en C.G.C.M.N.E, "Caballero Grand Comander" (Sir) de la Commonwealth ordenado por el Príncipe Douglas Gordon-Hill Henderson, máster en Reiki, Técnico Superior en Hipnosis Profesional por la Universidad Complutense, máster y membresía de mérito en Egopsicología por la OUAS, diplomado y membresía de mérito en hipnosis por la Universidad de San Paulo, máster en hipnosis técnica por la Universidad Complutense de Madrid, 4º nivel en kinesilogía, fundador y presidente de Salud Naturista DECOYIN, Catedrático Universitario, estudios, colaboraciones, investigaciones, ponencias, conferencias, talleres, cursos, etc.

C/ Jacinto Benavente, 26 - Morzarzal – 28.411-Madrid.

E-Mail: dr.julian@saludnaturista.es

Web: www.saludnaturista.es

Teléfono/fax/contestador: 91 857 76 91. Móvil: 608 823 542

Director artístico, fotocomposición, fotomecánica, impresión y distribución: Julián Pérez Gutiérrez

Nº de Registro en la Propiedad Intelectual:

Impreso en España – Printed in Spain.

El Código Penal vigente sanciona a quien reprodujera o transmitiera por cualquier tipo de medios, parte de este libro, sin el permiso del poseedor de los derechos de autor.

ESTRUCTURA DE LA OBRA “DECOYIN”

- Se utiliza letra Arial de 11 puntos, excepto para el nombre de la Obra, Grupos y Libros que se podrá utilizar alguna letra artística de gran tamaño.
- Se utiliza hoja A5 con los márgenes en cm.: Superior = 1,2, izquierdo = 1,4, inferior = 0,73, derecho = 0,8 y encabezado = 0,51.
- La obra se divide en grupos, los grupos en libros, los libros en títulos, los títulos en capítulos, los capítulos en secciones y las secciones en sub-secciones, de la siguiente forma:

OBRA: Contempla todos los libros escritos en materia naturista.

(I) **GRUPOS:** La obra se divide en 5 grupos, al igual que los 5 Elementos de la medicina tradicional China. En cada uno de estos grupos se agrupan los libros concernientes a las materias que con el grupo se relaciona: I- Fuego = Química, II- Tierra = Física, III- Metal = Mental, IV- Agua = Energética y V- Madera = Sutil. Se numeran con números romanos metidos entre paréntesis.

[1] **LIBROS:** Cada libro contendrá una materia específica propia del grupo al que pertenece. Se numeran con números metidos entre corchetes.

I- TÍTULOS: Se ordenan con números romanos.

A- CAPÍTULOS: Se alfabetizan con letras mayúsculas.

1- SECCIONES: Se numeran.

a- SUBSECCIONES: Se alfabetizan con letras minúsculas.

¹- Subsección 2^a: Se numeran con números superíndices.

^a- Subsección 3^a: Se alfabetiza con letra minúscula y superíndice.

- Cuando en un libro se desea hacer referencia a una subsección determinada, se especificará entre paréntesis los alfanumeradores correspondientes a su (Título-Capítulo- Sección-Subsección-etc.).

Ejemplo: En el libro [8] del Grupo (III), “rellenar la primer columna del test de comparativa...” se localiza en: (III)-[8]-III-B-0-c-³.

ÍNDICE GENERAL DE MATERIAS

A- HISTORIA:

B- DEFINICIÓN DE LA MEGA HERCIO TERAPIA:

C- DIFERENCIA ENTRE CARGA Y VOLTAJE PARA LA TERAPIA:

1- CARGA:

2- VOLTAJE (V):

3- TERAPIA CON MEGA FRECUENCIAS:

D- SISTEMAS ZAPPER Y SIMILARES:

E- UNIDADES DE MEDIDAS:

F- RESONANCIA:

1- DEFINICIONES:

2- LA RESONANCIA Y LA INFORMCIÓN:

3- Ley de la cuerda mojada:

4- FRECUENCIA DE RESONANCIA:

5- SMOC:

6- FRECUENCIAS TERAPÉUTICAS:

7- La FRECUENCIA Y EL COLOR:

G- TIPOS DE FORMAS DE ONDAS:

1- ONDA SENOIDAL:

2- ONDAS RECTANGULAR POSITIVA:

3- OBSERVACIONES SOBRE EL GENERADOR DE FRECUENCIAS

PCG-10:

H- LIBRERÍAS DE FORMAS DE ONDAS

1- ONDAS DISPONIBLES EN LOS MENÚS DEL PCG-10:

2- LIBRERÍAS DISPONIBLES EN EL PCG-10:

3- LIBRERÍA REALIZADA POR EL AUTOR:

4- EDITOR DE FORMAS DE ONDAS:

I- OTROS TIPOS DE FORMAS DE ONDAS:

ADJ = CONTINUA

D-D = DENSO DISPERSA

D C = INTERMITENTE

IPP = ONDULADA (o rizada)

SAW = DE SUBIDA-BAJADA (o de respiración)

- J- POSIBLES COMBINACIONES PARA APLICACIÓN TERAPÉUTICA:
- K- TABLA DE TESTAGE RADIESTÉSICO:
- L- FICHA DEL PACIENTE:
- M- CARACTERÍSTICAS IDÓNEAS PARA EL GENERADOR DE FRECUENCIAS TERAPÉUTICAS:
 - 1- DISPONIBLE EN EL PCG-10:
 - 2- NO DISPONIBLE EN EL PCG-10:
 - 3- DISPONIBLE EN EL OSCILOSCOPIO:
 - 4- PARA HACER PORTÁTILES:
 - 5- CARACTERÍSTICAS TÉCNICAS del PCG-10::
 - 6- OBSERVACIONES:
 - 7- MENÚ DE INICIO del PCG-10:
 - 8- VOLTAJES:
- N- TRATAMIENTOS:
 - 1- PRECAUCIONES:
 - 2- LAS CARGAS PARASITARIAS:
 - 3- ADHERENCIA DE LAS BACTERIAS:
 - 4- PARÁSITOS Y HUÉSPEDES:
 - 5- APLICACIÓN DE UNA TERAPIA:
 - 6- TRATAMIENTO CONTRA PATOLOGÍAS CRÓNICAS:
 - a- 1º TIPO DE TERAPIA:
 - b- 2º TIPO DE TERAPIA:
 - c- 3º TIPO DE TERAPIA:
 - 7- PATOLOGÍAS Y EFECTOS SECUNDARIOS:
 - a- ACUMULO DE TOXINAS:
 - b- INCAPACIDAD DE DETOXIFICAR:
 - c- PRECAUCIONES:
 - d- REACCIONES:
 - e- CRONICIDAD:
 - f- INSULÍNICOS-DEPENDIENTES:
 - g- GRIPES:
- Ñ- COMPLEMENTOS GENERALES A TOMAR DURANTE EL TRATAMIENTO CON ULTRA HERCIO-TERAPIA:
 - 1- El Agua:
 - 2- La vitamina C:
 - 3- La alcalinización
- O- PATOLOGÍAS DE CONTRASTADA EFICACIA:
 - 1- Cistitis
 - 2- Pies fríos:
 - 3- Reumatismo.
 - 4- Asma:
 - 5- Cáncer:

6- Epilepsia, Parkinson

7- Migrañas y Dolores

8- Menstruación molestas.

9- Alergias

P- TIENDAS DE ELECTRÓNICA:

PREVIOS:

Todos los que en algún momento hayamos utilizado algún aparato generador de frecuencias eléctricas, como los clásicos aparatos de gimnasia pasiva, sabemos que dependiendo del programa que seleccionemos, podremos apreciar cómo la corriente circula más a nivel periférica o a nivel interno.

Es por ello que con una adecuada mezcla de frecuencia, tempo, voltaje y amperaje, podremos conseguir los distintos efectos terapéuticos que se precisen para el buen uso de la Mega-Hercio-Terapias o terapias electrónicas, puedan realizar su cometido en todo el organismo.

A- HISTORIA:

- Existen estudios y trabajos muy detallados sobre los efectos terapéuticos de los generadores de pulsos electrónicos de alta frecuencia que fundamentan este Sistema:

El catedrático de anatomía Luigi Galvani (1737-1798) de Bolonia, fisiólogo italiano famoso por sus investigaciones sobre los efectos de la electricidad en los nervios y músculos de los animales. Descubrió accidentalmente que la pata de una rana se contraía al tocarla con un escalpelo cargado eléctricamente. Su nombre sigue asociándose con la electricidad en los términos galvanismo y galvanización.



El Dr. Woll por los años 50 descubrió que la resistencia de la piel es menor en los puntos de acupuntura que en los restantes sitios de la piel.

El profesor coreano Kim Bong Han, en los años 60, descubrió que inyectando en los puntos de acupuntura de un conejo el P32 radiactivo, observó con microautoradiografía que éste fue ascendiendo por un sistema fino de canales que coincidía con los meridianos de acupuntura, describiendo así la existencia de un “cuarto sistema”, además del circulatorio, linfático y nervioso. Este nuevo sistema descubierto está compuesto de corpúsculos especiales y de conductos, distribuidos en una vasta red que surcaría no sólo la superficie del cuerpo, sino que siguiendo el trayecto de algunos grandes vasos ligaría la piel con los órganos internos. El trayecto de estos conductos coincidiría más o menos con el trayecto de los meridianos de la acupuntura china. El autor denominó sistema Kyungrak a este sistema que obviamente sería la base anatómica de la acupuntura.


Más tarde en Francia, Perr de Vernejoul inyectando a un humano tecnecio radiactivo 99m, descubre que éste viaja mucho más rápido por los canales de acupuntura que en cualquier otro sitio del cuerpo. También se demuestra que la resistencia en los puntos de acupuntura es casi un 20% menor que la que ofrece el resto de la piel.

El Dr. F. A. Popp dijo: “todas las formas de vida y todos los mecanismos están regulados por impulsos electromagnéticos diminutos, comparables al circuito de un equipo técnico. La perturbaciones en el campo electromagnético o el potencial eléctrico de la célula promueve la enfermedad, si bien por lo contrario otros tipos de campos electromagnéticos pueden resultar terapéuticos” En el organismo humano la bioelectricidad se produce en intensidades inferiores al Voltio.

El Dr. Royal Raymond Rife (1888 a 1971 Nebraska y San Diego), En 1931 inventó el microscopio óptico universal con 60.000 aumentos, compuesto por más de 6.000 piezas, y capaz de ver los virus vivos, y poderlos así identificar con un sistema de de prisma de cuarzo, que producía una longitud de onda concreta sobre el microorganismo a la que denominó “firma espectral”.




Los átomos que componen una molécula permanecen juntos en su configuración molecular con una energía de enlace covalente, las cuales emiten y absorben energía en su propia frecuencia electromagnética específica. No existen dos clases de moléculas que tengan la misma firma espectral u oscilación electromagnética.



Así con este sistema de iluminación se podía observar muchos microorganismos que quedan fuera del espectro visible humano, con lo que también, identificó el virus del cáncer, descubriendo que los virus son una forma del ciclo vital de las bacterias y hongos, que es el fundamento del Pleomorfismo.

Rife también descubrió en 1931 un aparato generador de frecuencias electromagnéticas o radio anatenas (el beam ray machine), con el cual era capaz de destruir a los distintos virus, seleccionando para ello cada frecuencia eléctrica, de la misma longitud concreta a que el microorganismo resonaba, ya que ella es la frecuencia en la que el microorganismo se hace conductor de la electricidad. Estableció así una tabla de resonancia de los virus, para saber con que longitud de corriente eléctrica poder destruirlos. Dicha tabla de frecuencias Rife se relaciona más adelante.



Este principio de la Biorresonancia como terapia, puede ser ilustrado, usando una nota musical intensa, para hacer estallar una copa de cristal: las moléculas de la copa están oscilando a la misma armónica de esa nota musical; es decir, están en resonancia.

Tal impresionante descubrimiento capaz de destruir el cáncer y otras enfermedades incurables, generó un miedo tan grande en los intereses económicos del mundo científico sanitario, los que veían sus medicamentos caer en lo obsoleto, que decidieron destruir todos los

trabajos y descubrimientos de más de 22 años realizados Rife, además de encarcelarle y perseguirle hasta su muerte.

Referencias actuales: FAX: 91 638 40 43. e-mail: mk3@dsalud.com, http://www.dsalud.com/numero96_2.htm , <http://rifeenergy.com> marca Rigney.

El científico ruso Peter P. Gariaev y otros colegas del Instituto de Control de las Ciencias -organismo de la Academia Rusa de Ciencias de Moscú-realizan, revelan cómo nuestro ADN se expresa a través de ondas electromagnéticas que marcan las funciones de nuestros cromosomas. Y cómo su posible reprogramación puede constituir una vacuna de ondas, para luchar contra enfermedades tan graves como el SIDA o el cáncer, ya que pueden alterar los "lenguajes" de onda que los virus usan durante el contacto con la superficie de una célula y su genoma.

El Dr. Royal Lee quien trabajó con el Dr. Rife, encontró la forma de neutralizar al "enemigo", pero con la ingesta de suplementos.

Estudios en el Hospital Sniadecki de Wloszczowa, Polonia, sobre los beneficios de los campos magnéticos de alta frecuencia en el tratamiento de artritis reumatoide y degenerativa.

Por los años 1900, el psiquiatra alemán Hans Berger demostró, con el electroencefalógrafo, el potencial eléctrico existente en el cerebro humano.

Por el año 1920 el Dr. Royal Raymond Rife, inventor del Microscopio Universal que identificó el virus del cáncer, encontró la frecuencia electromagnética que aplicada a esta células cancerígenas las destruía. Descubrió que cada enfermedad tiene una frecuencia particular, y que ciertas frecuencias (por el efecto diapasón) podían prevenir el desarrollo de enfermedades o devolver la salud. Más adelante se habla más a fondo del Dr. Rife.

Por el 1940 el Dr. Burr de la Universidad de Yale, el Dr. Becker con su libro "El Cuerpo Eléctrico" y el profesor de anatomía Luigi Galvani con su descubrimiento de la "corriente de lesión", basaron sus estudios en las mediciones y efectos eléctricos, y en la regeneración de las partes del cuerpo, que también se basan en el uso de procesos eléctricos para iniciar, regular o detener la curación, como la que circula y se distribuye en el organismo por lo meridianos de acupuntura. Burr demuestra la existencia del micro-voltaje que existe en los organismos vivos. Burr y Kirlian descubrieron como las enfermedades como el cáncer, causan cambios significativos en estos campos bioeléctricos.

Por el 1950 el Dr. Woll descubrió que la resistencia de la piel es menor en los puntos de acupuntura que en los restantes sitios de la piel.

El Neurocirujano Dr. Norman Shealy, aplicó la electricidad para tratamientos paleativos de los dolores (TENS).

El Dr. Becker utilizó dispositivos electromagnéticos para acelerar la curación de fracturas óseas.

El Hospital Sniadechi de Wloszczowa, Polonia, utilizó los campos magnéticos en artritis reumatoides y degenerativas.

El científico ruso Meter P. Gariaev, director del Instituto de Biología y Medicina por Ondas de Moscú, estudia como el ADN, con su naturaleza vibracional, se comunica (recibe y manda información) a través de ondas electromagnéticas, para marcar la función de los cromosomas y las células, en definitiva de la propia vida.

Más actualmente, con el estudio y desarrollo de las medicinas cuánticas, se constata más la eficacia de la bioelectricidad y la misión trascendente de la homeostasis en las estructuras biológicas.

La Dr^a. Hulda Clark desarrolla el Zapper, el cual se detalla más adelante. Si bien no demuestra estar utilizando toda la información terapéutica Rife. Y sus aparatos apuesta más por lo comercial que por la efectividad, según nuestras observaciones personales, basadas en nuestras prácticas realizadas.



En las investigaciones del Dr. Julián Pérez, Catedrático de la Univesidad O.U.A.S. y autor de esta obra, considera que un generador de funciones (frecuencias) tan simple como el de la casa de electrónica Velleman, con fondo de escala de 1 Gb, junto con un ordenador de gama muy baja y un buen sistema de testage, como la Radiestésica Kisesiológica, es un sistema muchísimo mejor para investigar y conseguir muy buenos resultados terapéuticos.



B- DEFINICIÓN DE LA CIBERNÉTICA FRECUENCIAL (MEGA HERCIO TERAPIA):

La palabra hercio proviene del apellido del físico alemán Heinrich Rudolf Hertz, que descubrió la propagación de las ondas electromagnéticas.

El Hercio (Hz) es la unidad de medida principal de la frecuencia del Sistema Internacional.

Frecuencia es el número de veces por unidad de tiempo que cambia la polaridad en un circuito de corriente eléctrica. 1 Hz indica 1 cambio de polaridad por segundo (frecuencia).

Un hercio representa un ciclo por cada segundo, entendiendo ciclo como la repetición de un evento. En física, el hercio se aplica a la medición de la cantidad de veces por un segundo que se repite una onda (ya sea sonora o electromagnética), magnitud denominada frecuencia y que es, en este sentido, la inversa del período. Un hercio es la frecuencia de una partícula en un período de un segundo.

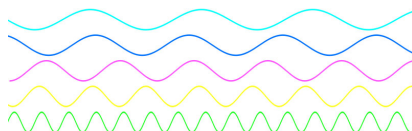
(Hz = s⁻¹)

$$\nu[\text{Hz}] = \frac{1}{T}$$

“Mega” hace referencia al millón de Hz. y se representa con la letra M.

1 <u>kilohercio</u>	kHz	10 ³ Hz	1.000 Hz
1 <u>megahercio</u>	MHz	10 ⁶ Hz	1,000.000 Hz
1 <u>gigahercio</u>	GHz	10 ⁹ Hz	1.000,000.000 Hz
1 <u>terahercio</u>	THz	10 ¹² Hz	1,200.000,000.000 Hz
1 <u>petahercio</u>	PHz	10 ¹⁵ Hz	1.000,200.000,000.000 Hz
1 <u>exahercio</u>	EHz	10 ¹⁸ Hz	1,300.000,200.000,000.000 Hz

La MegaHercioTerapia utiliza las frecuencias altas de hasta 1 MHz, en comparación con las frecuencias de uso habitual como la de la corriente eléctrica que es de 50 Hz. o la de los aparatos de electro acupuntura que no superan lo 100 Hz.



C- DIFERENCIA ENTRE CARGA Y VOLTAJE PARA LA TERAPIA:

1- CARGA:

- El electrón es la partícula elemental más ligera que forma parte de los átomos y que contiene la mínima **carga** posible de electricidad **negativa**.

De aquí que, cuanta mayor tensión eléctrica (voltaje), mayor cantidad de electrones o cargas negativas estarán en acción.

2- VOLTAJE (V):

Al voltaje también se le denomina, diferencia de potencial o tensión.

El voltio es la diferencia de potencial a lo largo de un conductor, cuando una corriente con una intensidad de un amperio utiliza un vatio de potencia. También el Voltio se puede definir como la resistencia (ohmios) por la intensidad (amperios).

El voltio también puede ser definido, como la diferencia de potencial existente entre dos puntos, tales que hay que realizar un trabajo de 1 julio para trasladar del uno al otro la carga de 1 culombio:

También se puede decir que el voltaje es la velocidad de desplazamiento del electrón. A más velocidad más voltaje; menos velocidad menos voltaje.

$$V = \frac{W}{A} = \frac{J}{C} = \frac{N \cdot m}{A} = \frac{Kg \cdot m^2}{A \cdot s^2} = \frac{N \cdot m}{C}$$

El instrumento de medición para medir voltaje es el voltímetro.

En la corriente alterna se consigue aumentar el voltaje gracias a un sistema de diferenciación de potencial o cambio de polaridad, consistente en transformar los 0 a 110 V de tensión continua en -110 a + 110 V, consiguiéndose así una tensión eléctrica resultante de 220 V alternos, ya que la corriente en un momento está en polaridad negativa y otras en positiva, alcanzando una diferencia de potencial desde -110 a + 110 = 220 voltios.

No obstante, en las terapias, todo el rango de voltaje negativo (de 0 a menos X voltios) es inadecuado para atraer al agente patógeno, ya que éste tiene carga positiva, y para atraerle se necesita la carga negativa del electrón. Es por ello que dichos voltajes por debajo de 0 voltios no se utilizan pues equilibrarían o anularían los efectos de los de rango positivo.

El cuerpo humano también genera una tensión eléctrica o voltaje, ya que cada una de sus **células sanas** tiene un **potencial negativo** de unos **70 a 90 mV**. Dentro de este rango las células realizan con efectividad su cometido de vida: absorción de nutrientes y eliminación de detritos. En

células débiles o dañadas, se puede obtener un **potencial negativo** de entre **10 a 20 mV**. En células a punto de morir su voltaje es aún inferior, y cuando una célula cambia su potencial negativo por el positivo, es entonces cuando se convierte en cancerígena.

Debido a esta baja **bio-tensión** eléctrica que utiliza el organismo, los aparatos que se utilizan para terapias, también suelen proporcionar una intensidad de corriente (A) y un potencia (W) muy bajos a los que denominamos **ciber-tensión**.

3- TERAPIA CON MEGA FRECUENCIAS:

Como ya hemos dicho, cada célula humana dispone de una carga eléctrica negativa.

Son las bacterias, virus y demás agentes patógenos los que disponen de una carga eléctrica positiva, opuesta a las células sanas, con las que, por atracción magnética, logran adherirse a ellas, o incluso penetrar en su interior atravesando su mitocondria.

Teniendo presente que el flujo de electrones son los que componen la electricidad, y puesto que los electrones tienen carga negativa, el uso de los voltajes positivos, por encima de cero voltios, generaran carga negativas del electrón, las que atraerán a estos patógenos de cargas positivas, consiguiendo así despegarlos o extraerlos incluso del interior de las células. Será después la misión de las mega-frecuencia utilizada, la que a su vez hará el papel de aniquilador de estos patógenos en base a los efectos de resonancia de Rife.

Más adelante se relacionarán cuál son las frecuencias más apropiadas para destruir cada uno de los posibles patógenos.

Pero siempre se ha de tener presente que lo importante es el “terreno” y no el invasor. Por lo que aplicar este sistema de terapias sin fortalecer o mejorar el medio, solo conseguiría aplazar el problema.

A este respecto, resulta muy útil entender también, que el virus, bacteria, hongo, etc. en la mayoría de las veces sólo obedece a la necesidad del organismo para ayudarle a destruir un tóxico. Por ello es razonable, que si pretendemos aniquilar a virus, bacteria u hongo, sin eliminar dicho tóxico, lo único que estamos ocasionando es que el tóxico se pueda esparcir libremente por el organismo, generando mayores problemas en distintos sitios.

Muchas veces los males que se suponen ocasionan dichos virus, bacterias u hongos, no son aquello relacionados por su cometido,

consistente en destruir un tóxico, sino por los detritos que generan, a los que habrá que considerar daños colaterales, pero no daños directos.

Así se entiende que la lucha enfocada a destruir al aliado (virus, bacteria, hongo) no es la más apropiada en la mayoría de las ocasiones, a no ser que proliferen en exceso y el motivo de su existencia ya se haya resuelto.

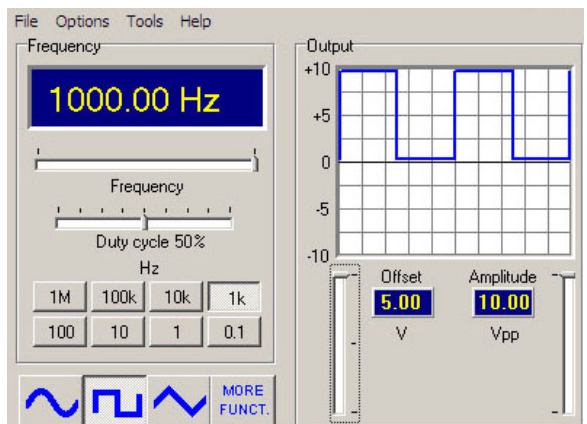
Es por ello de vital importancia entender el funcionamiento de la Sales Ionizantes Reactiva (SIR), las cuales actúan directamente contra el virus, bacteria u hongo, como contra el elemento tóxico para los que fueron creados.

El sistema SIR es un curso compuesto de 3 módulos que se puede solicitar para realizar.

También podríamos deducir que entonces la MegaHercioTerapia entonces sólo podrá atacar al aliado y no al problema, y que por tanto sólo puede ser contraproducente. Y la verdad es que así sería, si no se diera la casualidad de que a todos los tóxicos dentro del organismo, éste tiende a acidificarlos y por tanto cargarlos de polaridad positiva. Resultando por ello que los electrones o aniones de carga negativa tenderán a ser atraídos y chocar contra ellos, rompiéndolos y arrastrándolos en el circuito que se genera.

Así otra vez el sistema será capaz de contrarrestar el tóxico o mal primario y al virus, bacteria u hongo que puede generar problemas colaterales muy importantes para el organismo.

Pero también deberemos tener presente, que puesto que el organismo dispone de una gran capacidad de homeostasis o autorregulación para anular efectos externos, también por ello se hará preciso disponer de un forma de onda lo más desconocida o resistente a esta homeostasis, como así resulta ser la onda cuadrada o la de diente de sierra.



D- DESARROLLO DE LA CIBERNÉTICA FRECUENCIAL:

1- CONSIDERACIONES:

La MegaHercioterapia se consigue con dispositivos electrónicos alimentados por batería o pilas, para evitar la interferencias de las frecuencias de los transformadores.

Bastará con alimentación de unos 3 a 6 Voltios, para generar una **forma de onda cuadrada**, con una **frecuencia de 34 KHz** y **8 niveles de voltaje** (tensiones) distintas que vayan en aumento, por ejemplo de 0,4 en 0,4 V:

3,2 V - 3,6 V – 4 V – 4,4 V – 4,8 V – 5,2 V – 5,6 V – 6 V

En estos Sistemas se emplea mucho los **34 KHz.**, ya que con dichas frecuencias se consigue matar a muchos tipos de parásitos, bacterias, virus y hongos, cuyas frecuencias varían entre los **50 a 900 KHz**, siendo las comprendidas entre los 400 y 600 KHz las más útiles para terapia.

Y todo ello debido a que dicho voltaje positivo utilizado (del 0 al –X voltios no se utiliza) genera un campo magnético de polaridad negativa (la del electrón), que atrae a las cargas magnéticas positivas de las bacterias y demás patógenos. Después se podrá mejorar o complementar el cometido terapéutico si el sistema dispone de **barridos de frecuencia que vayan de 34 a 900 KHz**, para asegurarnos en utilizar la frecuencia adecuada para cada circunstancia a tratar. Pero siempre utilizando una forma de onda apropiada para terapia como lo es la onda cuadrada o incluso la triangular.

- Las terapias eléctricas se pueden aplicar por mediación de cuatro electrodos sujetos en las muñecas y tobillos, o de cualquier otro sistema que pueda entrar en contacto con todos los meridianos de los pies y de las manos.

2- BASES DE FUNDAMENTO:

Así existen dispositivos electrónicos con fines terapéuticos basado en los conocidos descubrimientos del Dr. Rife y otros similares, como son los Sistemas:

a- **ZAPPER** de la Dra. Hulda Clark.

b- **ADETEL** que es un aparato similar al Zapper pero que consta de dos borlas que se tocan con las manos en vez de las muñequeras.

c- **SYNCROMETER TM** que por mediación de un circuito oscilante de audio permite supervisar la progresión del tratamiento, ya que dice ser capaz de detectar el nivel de parásitos existentes en el organismo.

d- **PAPIMI**, inventado por el profesor Panos Pappas, cuyo principio consiste en un dispositivo que consigue generar la potencia de un relámpago, pero en frío, logrando así atravesar los 20.000 V/cm de resistencia de la membrana celular y así poder trabajar dentro de la célula y solucionar los problemas de salud al restablecer las cargas celulares.

e- **QUANTUM SCIO**, que utiliza una tecnología biocibernética para la detección y tratamiento del stress biológico y mental.

Si bien, todos estos Sistemas se focalizan en uno u otro tipo de aplicación energética, sin que ninguno de ellos, desarrollase un sistema en que se complementen sinérgicamente a todos los parámetros posibles, para cubrir la necesidad holística del ser humano, las cuales sí han sido recogidas en el Sistema MSDetox IEP del Dr. Julián Pérez.

3- HOLÍSTICIDAD DE LA CIBERNÉTICA CUÁNTICA:

El Sistema Cibernético Frecuencias de MegaHercioterapia MSDetox IEP del Dr. Julián Pérez, ha tenido en cuenta los cinco distintos tipos de energía posibles a utilizar terapéuticamente:

Eléctrica, magnética, cromática, acústica e iónica.

Cada uno de estos cinco tipos de energías tiene una relación muy directa sobre cada uno de los cinco elementos de la Medicina Tradicional China, con lo que así conseguimos el poder llegar mejor a todas las necesidades del paciente:

1- **Fuego** = Energía **cromática** o fotónica (luz) = Cromoterapia: Se recibe por mediación del nervio óptico y la piel. Cambio, transformación, evolución, alquimia.

2- **Tierra** = Energía **acústica** (sonido) = Musicoterapia: Se recibe por mediación del nervio acústico y la piel. Cuerpo físico.

3- **Metal** = Energía **eléctrica** (electrón) = Electroacupuntura: Nervios periféricos, sistema nervioso central, piel y meridianos. Razonamiento, inteligencia, etc.

4- **Agua** = Energía **magnética** (campo magnético) = Magnetoterapia: Agua, todo el organismo, chakra del Corazón. Emociones, sentimientos, intuición, etc.

5- **Madera** = Energía **aniónica** (anión) = Terapia Electrolítica Aniónica: Meridianos y estimulación de zonas reflejas. Lo sutil vinculado con lo espiritual.

Así, los elementos 3 – 4 = Base cuántica primaria.
1 – 2 = Base cuántica secundaria.
5 – 1 = Base cuántica terciaria.

4- ENERGÍA ANIÓNICA:

Está demostrado que la aplicación de cada una de estas 5 tipos de energía holística actúa de forma distinta sobre el ser humano (cuerpo – mente – espíritu), siendo la energía aniónica la más afín con el cuerpo, ya que las dos requieren del elemento agua para su funcionamiento.

Todos los procesos orgánicos son posibles en el organismo, por mediación de bio-electrólisis. La electrólisis pasa así a ser un medio orgánico fundamental para la transmisión de energía que controla la salud. Y también por electrólisis cibernética podremos conseguir restablecer dicha salud.

La finalidad de la electrólisis es la de ionizar el agua, para generar una diferencia de potencial entre aniones y cationes.

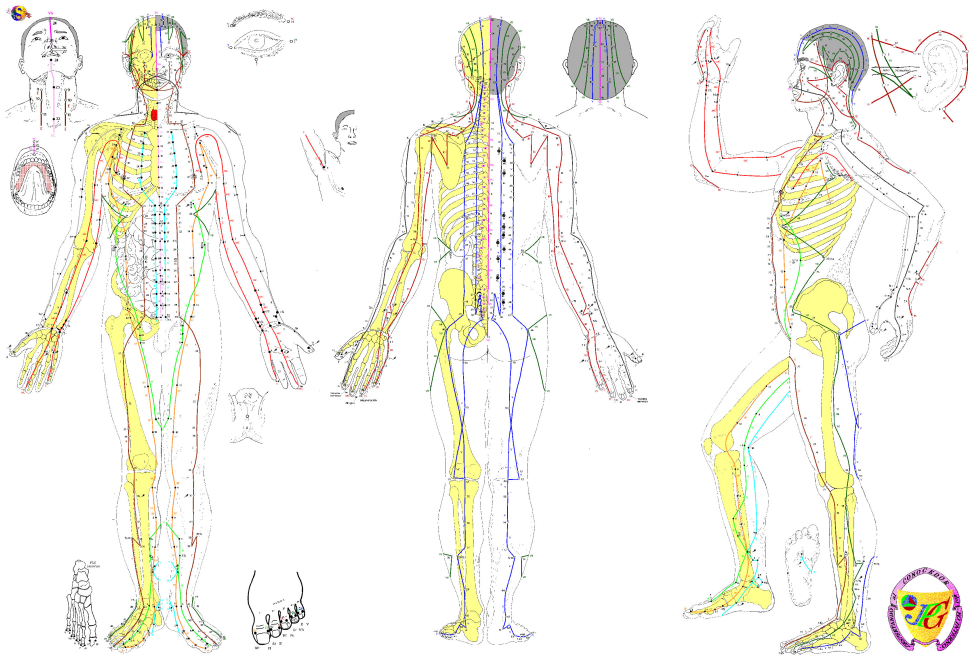
Así se hará posible que se genere un circuito aniónico, similar a los circuitos eléctricos, pero en este caso siendo los aniones (con carga negativa) los que se desplazan, al igual que en el circuito eléctrico son los electrones (con carga negativa) los que se desplazan.

Al igual que el circuito eléctrico se precisa de un medio metálico para permitirse la circulación de los electrones, en el circuito electrolítico se precisará del agua mineralizada para permitirse la circulación de los aniones.

Así, en el MSDetox IEP, tras generarse corriente en los electrodos sumergidos en el agua de la cubeta, lo que produce la electrólisis, se conseguirá entonces ionificar el agua de la cubeta, haciendo que todo lo que tiene carga positiva se separe de lo que tiene carga negativa.

Cuando estos iones así producidos, se van separando de los electrodos ionificadores, tenderán a volverán a ser atraídos los unos por los otros, y a juntarse. Pero teniendo en cuenta que el organismo es de 200 a 300 veces más conductivo que el agua de la cubeta, entenderemos entonces que los aniones utilicen el organismo para desplazarse. Y puesto que en base a los descubrimientos del catedrático de anatomía Luigi Galvani (1737-1798) de Bolonia, el Dr. Woll por los años 50, el profesor coreano Kim Bong Han en los años 60, Perr de Vernejoul, el Dr. F. A. Popp, etc., todos confluyen a que los meridianos son los “caminos” más conductores de energía, entonces entenderemos que estos aniones tendrán también la propiedad de energetizar los meridianos, que es por

donde se generará el circuito aniónico, favoreciendo ello a sus desatascos, que es lo que se persigue en el uso de la acupuntura y similares. Y puesto que también sabemos que los 14 meridianos existentes se intercomunican directamente de dos en dos (meridianos pareja) e internamente e indirectamente se llegan a comunicar todos entre sí, y que a su vez cada meridiano tiene una conexión directa con un órgano o víscera y con otras partes del cuerpo humano, entonces será fácil entender que estos aniones puedan llegar a cualquier parte del organismo.



E- UNIDADES DE MEDIDAS:

Para recordar algunos conceptos básicos que podrán ser necesarios en el uso de esta obra, se detallan en la siguiente tabla algunas de las unidades de medidas.

LO QUE MIDE	Unidad medida	Fórmula
Tensión eléctrica, fuerza electro-motriz, diferencia de potencial.	Voltio	$V = W/A$
Intensidad de corriente eléctrica, fuerza magneto-motriz. Carga eléctrica que pasa a través de una sección del conductor en la unidad de tiempo = columbio x segundo.	Amperio	$A = W/v$
Potencia eléctrica. (julio por segundo)	Vatio	$w = j/s$
Frecuencia. Si se mide en ciclos por segundos.	Hertz	$Hz = c/s$
Resistencia	Ohmio	$W = V/A$
Trabajo (fuerza de 1 newton por metro desplaz.)	Julio	$j = N.m$
Cantidad de electricidad y carga eléctrica (electricidad transportada en un segundo por una corriente de 1 amperio)	Culombio	$C = A.s$
Capacidad eléctrica (columbio por voltio)	Faradio	$F = A.s/V$
Flujo de inducción magnética producido al disiparse la fuerza electromotriz de un voltio en un segundo.	Weber	$Wb = V.s$
Inductancia en el que se produce una fuerza electromotriz de un voltio cuando la corriente eléctrica varía uniformemente a razón de un amperio por segundo.	Henrio	$H = V.s/A$
Inducción magnética o fuerza de campo $1 \text{ mT} = 1.000 \text{ } \mu\text{T} = 100 \text{ Gauss}$. La Tierra=50 MT	Tesla.	$T = Wb/m^2$
Reactancia: Impedancia ofrecida por un circuito eléctrico en el que existe inducción o capacidad, sin resistencia. Se mide en ohmios		
Conductancia		
Forma de onda (se describe en G-)		
Amplitud de onda (depende de la frecuencia y el tiempo)		

F- RESONANCIA:

1- DEFINICIONES:

Resonancia es la facultad de vibrar ante la presencia de una frecuencia determinada, como el efecto diapasón. También significa hacer sonido por repercusión.

2- LA RESONANCIA Y LA INFORMACIÓN:

En base a los estudios del científico Meter P. Gariaev de Moscú (Rusia) del año 2000, podemos entender, que si la vida se basa en la vibración (campos electromagnéticos) del ADN, con la que transmite la información a sus cromosomas y células (programa de onda), podremos deducir que encontrar las frecuencias, forma de onda, etc. (señales cuánticas) que determinen procesos terapéuticos, pudiera ser bastante complejo, pero el poder generar una onda específica que actuara de barrido que borre las restantes vibraciones que interfieren el buen funcionamiento de la vibración propias del ADN (ley de la cuerda mojada), ello nos llevaría a encontrar una forma más sencilla y accesible para favorecer en todos los casos al organismo. Claro está que el “barrido” que generemos nunca debe ser igual o superior al de la frecuencia utilizada por el ADN, pues podría también “barrer” y paralizar su vibración, generando su derrumbamiento, como así se consigue hacer con las frecuencias aplicadas para destruir virus, bacterias y demás patógenos.

3- Ley de la cuerda mojada:

Cuando se hace vibrar una cuerda mojada, se consigue que el agua que contiene “acoplada” se vaya desprendiendo de dicha cuerda, hasta que se logra que la cuerda, una vez seca, vibre como la corresponde.

Hemos de entender que cuando un virus, bacteria, etc. invade una célula, puede llegar a conseguir que la información que se contiene en su vibración de patógeno, pueda llegar a anular a la propia vibración del ADN del núcleo de la célula, consiguiendo así, que esta célula se comporte como un virus, bacteria, etc., en vez de con los cometidos y funciones propios de dicha célula, la cual al multiplicarse, podrá seguir albergando a estos virus o bacterias que también se multiplican y que harán de “caballo de Trola” para expandir el poder invasivo de dichos patógenos.

4- FRECUENCIA DE RESONANCIA:

Cada ser vivo tiene una frecuencia de resonancia o acústica (es con la que resuena o vibra en base al efecto diapasón). Y la misma frecuencia

eléctrica de baja potencia e intensidad (9 V y 0,1 Ah o 0,1 W) sirve para matarlos.

- Con ello conseguiremos ayudar al sistema auto-inmune del paciente.

5- SMOC:

- La corriente eléctrica doméstica funciona a 50 Hz. Por su exposición excesiva en el organismo humano, produce saturación (smoc), y por ello no sirve para tratar ninguna patología. Se precisa de frecuencias de mil a veinte mil veces superiores, de 30 KHz a 900 KHz. para que sea terapéutica.

- El cuerpo humano resuena entre los 1.520 KHz y los 9.460 KHz (1,5 y 9,5 MHz). Cuanto más básico es el organismo, resuena a más baja frecuencia.

6- FRECUENCIAS TERAPÉUTICAS:

Elemento a eliminar	Frecuencia eléct.	Tiempo
Virus, bacterias, etc. Tratamiento general	30 KHz	7 m x 3 ⁽¹⁾
Todo tipo de patógenos	290 KHz a 470 KHz	⁽³⁾
Virus, bacterias, mohos	434 KHz	3 m.
Parásitos: Solitaria, Trematodos ⁽²⁾ , Lombrices intestinales.	434 KHz	3 a 7 m ⁽¹⁾
Ácaros	77 KHz a 900 KHz	7 m ⁽¹⁾ .
Cuerpo humano (1,5 a 9,5 MHz)	1.520 a 9.460 KHz	No usar

⁽¹⁾ Separadas cada sesión entre sí por 20 a 30 minutos. Cada una de las fases va eliminando y haciendo aflorar los patógenos más escondidos, hasta su total extinción. El total de la sesión dura 1 hora.

⁽²⁾ Los parásitos intestinales pueden ser donde aniden dichos patógenos como el Trematodo (en el hígado el cual se desarrolla en las personas con cáncer), Solitaria, Salmonella, Giardia, Herpes, Lombrices intestinales, ácaros etc. Para erradicar al invasor hay que erradicar al huésped.. Otros muchos patógenos mueren con la aplicación de dicha frecuencia, aunque no sea su frecuencia resonante.

⁽³⁾ Mantener 3 minutos por cada aplicación y aumentar 1 KHz, lo que llevará 10 horas de terapia.

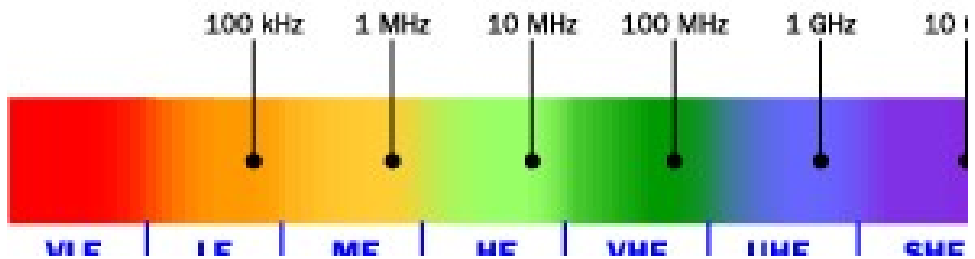
- Así, con una docena de frecuencias de 3 minutos cada una limpia todas las bacterias y virus. Pero si han infectado a un parásito como una lombriz intestinal, será necesario matar también a dicha lombriz para erradicarles definitivamente.

- Tras este tipo de terapias se habrá de realizar una repoblación de la flora (bacterias) intestinales. Se aconseja el yogur casero y suero de manteca.

- Tener presente que muchas bacterias obedecen a un reclamo del organismo para compensar cargas de metales tóxicos existentes en el mismo, y que en esos casos, matar las bacterias perjudica al organismo. Se hace preciso en dichos casos realizar un análisis de metales pesados (por el cabello) y asegurarse de que no existe dichas cargas tóxicas. La casa que realiza dichos análisis se llama ¿MicroTracer Mineral?.

7- La FRECUENCIA Y EL COLOR:

En base a este dibujo, podemos trabajar también con frecuencias por mediación de los colores.



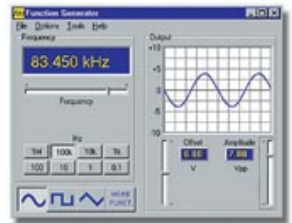
Entendiendo que las frecuencias entre 1,5 MHz y hasta los 9,5 MHz son las que pueden interferir (en positivo o en negativo) en el cuerpo humano, entenderemos también la importancia de las frecuencias de HF y VHF que reciben y emiten los televisores.

También se entenderá la importancia del trabajo de cromoterapia al trabajar con el color verde, incluso el azul añil (índigo), pues en la cromoterapia el organismo resiste mayores frecuencias que en la electroterapia, la magnetoterapia o la anionterapia.

G- TIPOS DE FORMAS DE ONDAS:

1- ONDA SENOIDAL:

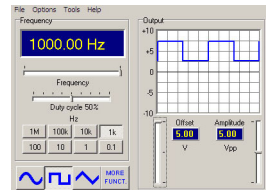
- La forma de onda senoidal y diente de sierra regular que va desde una intensidad positiva a la opuesta negativa, ejerce menos efecto terapéutico, tanto por su forma de onda que es más natural y admitida por todos los microorganismos, como por la alternancia en la polaridad, que facilita el desprendimiento de los microorganismos cuando está en positivo (+), como el que se vuelvan a fijar en el tramo negativo (-).



generador de funciones

2- ONDAS RECTANGULAR POSITIVA:

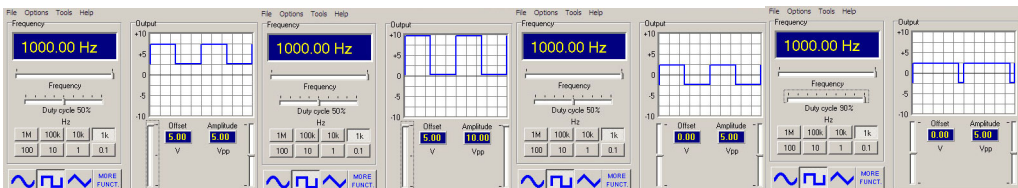
- Los mejores resultados terapéuticos para activar y potenciar el sistema inmunológico y por tanto contra la mayoría de las bacterias, virus, hongos y parásitos se consiguen con la forma de onda rectangular (cuadrada) compensada positiva, que es la que va de un voltaje seleccionado a cero o por encima de cero.



- Y todo ello porque la naturaleza no conoce la formas de ondas rectangulares. Es una oscilación completamente antinatural y obviamente tiene un potencial muy destructivo contra los microorganismos vivos ajenos al organismo, que sí están preparados para resistir las formas de ondas senoidales.

- Aunque queda patente que lo más idóneo sea la forma de onda cuadrada con offset +5 (de 0 a +5 V o más voltios), en cada paciente y circunstancia puede ser preciso otro tipo de forma de onda, de offset, de amplitud (Vpp), etc.

- A continuación vemos los casos más frecuentes según los posibles cambios, para una frecuencia de 1k:



Offset +5 V

Offset +5 V
Vpp +10

valores por defecto

Duty cilcle 90%

Todas estas opciones generan 2,5 V a excepción de la opción 3 = 5 V.

3- OBSERVACIONES SOBRE EL GENERADOR DE FRECUENCIAS PCG-10:

- El PCG-10 cuando está inactivo (apagado) emite 50 Hz y 5 V, si bien dicho voltaje caen con facilidad.
- Cuando activamos el PCG-10, se enciende el led de "Ready" y emite 2,5 V, sin importar lo seleccionado en FOCET y Amplitud. La frecuencia que genera será exactamente la seleccionada sobre fondo azul.
- El PCG-10 utiliza un filtro de paso bajo; el Direct Digital Síntesis (DDS) que garantiza un escaso ruido y una alta resolución de frecuencia de 5 dígitos.

Algunas observaciones sobre el voltaje generado en el PC Function Generator:

Salidas del puerto SYN OUT:

= onda cuadrada. Es la más efectiva para terapias.

V = voltios de corriente continua

v = voltios de corriente alterna.

Duty cycle (ciclos en activos) = Dc

	Dc 50%	Dc 90%	Dc 10%
#, 1k, +5V, +10.00 Vpp =	2,53 V.	4,48 V.	0,49 V.
#, 1k, +0V, +10.00 Vpp =	2,53 V.		
#, 1k, +0V, +05.00 Vpp =	2,53 V.		
#, 1k, -5V, +05.00 Vpp =	4,98 V.		
#, 1k, -5V, +10.00 Vpp =	4,98 V.		
#, 1k, -5V, -00.10 Vpp =	2,53 V.		

Con el amplificador sube de 2,53 V a 7,28 V.

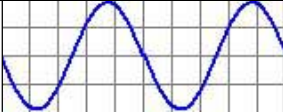
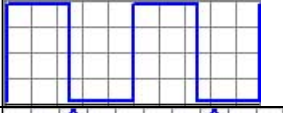

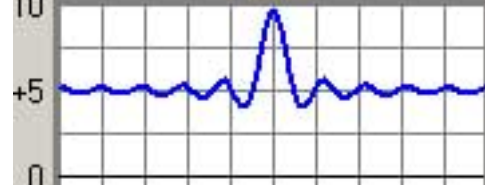
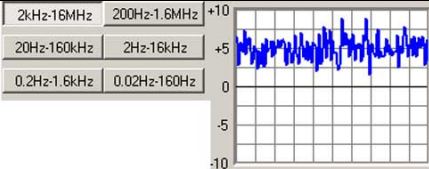
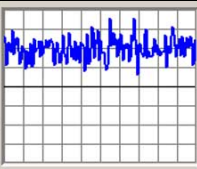
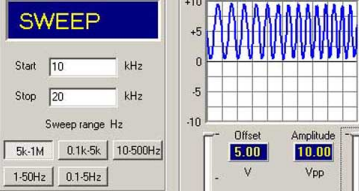
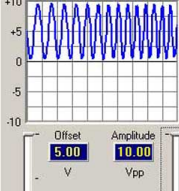
Con +5V, +10.00Vpp conseguimos la onda cuadrada positiva de mayor intensidad.

Con -5V, +05.00 Vpp conseguimos la onda cuadrada de mayor potencia diferencial.

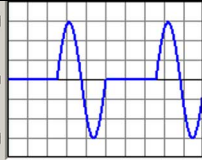
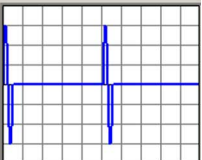
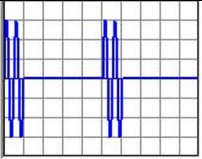
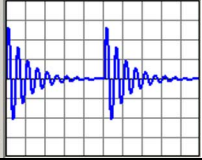
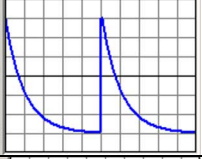

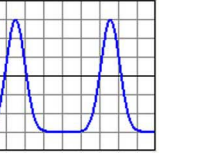
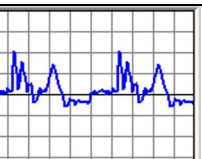
H- LIBRERÍAS DE FORMAS DE ONDAS

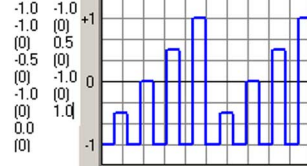
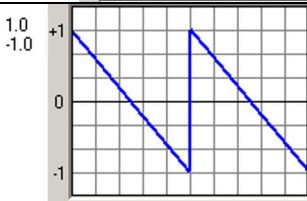
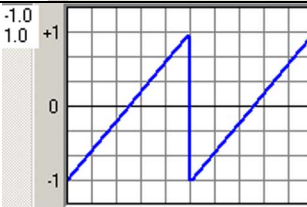
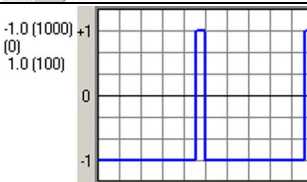
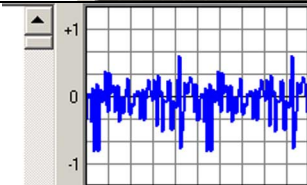
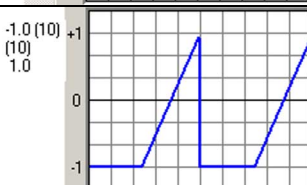
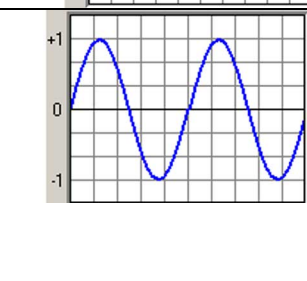
1- ONDAS DISPONIBLES EN LOS MENÚS DEL PCG-10:

- Las formas de onda primeras de la librería, expuestas en la siguiente tabla, son de 3.200 puntos de datos y las últimas son las más fáciles de editar o modificarse.

Menú Principal	Senoidal		Al ser muy común en la naturaleza, su uso terapéutico es más reducido.
	Rectangular Cuadrada		Al ser muy desconocida en la naturaleza, su uso terapéutico es más efectivo.
	Triangular diente de sierra		
Menú Secundario	Seno(x)/x (Sine(x)/x)		
	Ruido (Noise)	 	Cuidado con las frecuencias entre 1.520 KHz y 9.460 KHz. pues dañan.
	Barrido (Sweep)	 	
	+ DC	Corriente continua (sin frecuencia), voltaje positivo	
	- DC	Corriente continua (sin frecuencia), voltaje negativo	

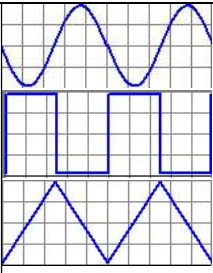
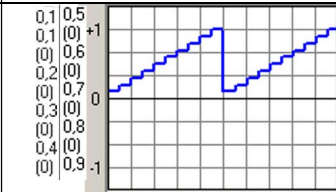
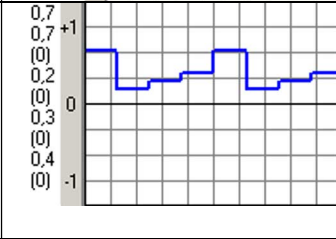
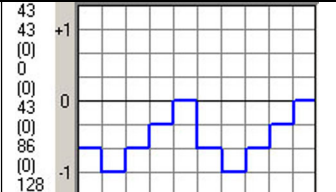
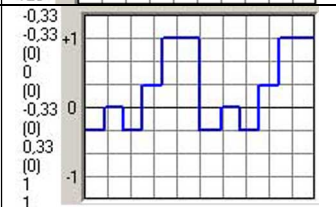
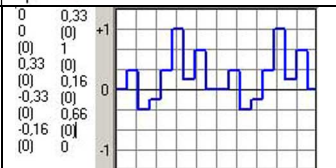
2- LIBRERÍAS DISPONIBLES EN EL PCG-10:

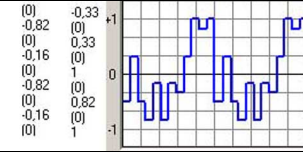
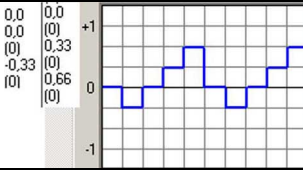
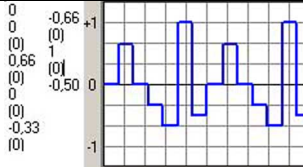
De la librería	1- Ráfaga sinoidal de 1 ciclo. (Burst01 1)	0,00 (21) 0,59 0,31 0,31 0,59 0,00 0,81 -0,31 0,95 -0,59 1,00 -0,81 0,95 -0,95 0,81 -1,00 -0,95 -1 -0,81	
	2- Ráfaga sinoidal de 1 ciclo (Burst1 26)	0,0000 0,1564 0,0196 0,1758 0,0392 0,1951 0,0589 0,2143 0,0785 0,2334 0,0980 0,2525 0,1175 0,2714 0,1370 0,2903 0,3090 0,3276	
	3- Ráfaga sinoidal de 2 ciclos (Burst2 26)	0,0000 0,1758 0,0196 0,1951 0,0392 0,2143 0,0589 0,2334 0,0785 0,2525 0,0980 0,2714 0,1175 0,2903 0,1370 0,3090 0,1564 0,3276	
	4- Onda amortiguadora (Damp_wzw27)	0,0000 0,1734 0,0196 0,1921 0,0392 0,2107 0,0586 0,2292 0,0780 0,2475 0,0973 0,2656 0,1165 0,2836 0,1355 0,3015 0,1545 0,3191	
	5- Bajada exponencial (Exp_dec 28)	1,0000 0,9722 0,9969 0,9691 0,9938 0,9660 0,9907 0,9629 0,9876 0,9599 0,9845 0,9568 0,9814 0,9538 0,9783 0,9508 0,9752 0,9477	
	6- Subida exponencial (Exp_inc 26)	-1,0000 -0,9722 -0,9969 -0,9691 -0,9938 -0,9660 -0,9907 -0,9629 -0,9876 -0,9599 -0,9845 -0,9568 -0,9814 -0,9538 -0,9783 -0,9508 -0,9752 -0,9477	
	7- Pulso Gaussiano (Gaussian 28)	Muy largo y complejo	
	8- Sonido de piano (Piano1 20)	Muy largo y complejo	

<p>9- Pulsos de distinta amplitud (Pulses1 1)</p>					
<p>10- Rampa descendiente (Ramp_dn 1)</p>					
<p>11- Rampa ascendiente (Ramp_up 1)</p>					
<p>12- Pulso rectangular (Rect1 1)</p>					
<p>13- Muestra de canción 1Hz (Sample_1 151)</p>					
<p>14- Diente de sierra (Saw1 1)</p>					
<p>15- Sinusoidal de 21 puntos (Sine1 1)</p>		<p>0,00 0,31 0,59 0,81 0,95 1,00</p>	<p>0,95 0,81 0,59 0,31 0,00 -0,31</p>	<p>- 0,59 - 0,81 - 0,95 - 1,00 -</p>	<p>-0,59 -0,31 0,00</p>

					0,95 - 0,81
16- Sinusoidal (Sine2f 1)					
17- Sinusoidal (Sine4f 1)	0,00 0,31 0,31 0,00 0,59 -0,31 0,81 -0,59 0,95 -0,81 1,00 -0,95 0,95 -1,00 0,81 -0,95 0,59 -0,81				
18- Escalonada (Stairs1 1)	1.0 -1.0 (0) -0.5 (0) 0.0 (0) 0.5 (0) 1.0				
19- Trapezoidal (Trap1 1)	-1.0 (1000) (0) 0.5 (1000) 1.0				
20- Triangula (Tri1 1)	-1.0 1.0 -1.0				
21- Triangular con inclinación (Tri_skw 1)	-1.0 (30) 1.0 (10) -1.0				

3- LIBRERÍA REALIZADA POR EL AUTOR:

<p>Por radiestesia</p>	<p>PARA EL DISEÑO RADIESTÉSICO, KINESIOLÓGICO U OTRO MEDIO.</p>		<p>Consiste en ir dibujando la forma de onda, ayudado por la radiestesia. Primero preguntamos por cual de los tres tipos de frecuencia, y después por los puntos que la definen.</p>
	<p>Escalones de ondas cuadradas.</p>		<p>Testar para determinar la cantidad de escalones, y si son ascendentes o descendentes.</p>
	<p>Onda cuadrada de 4 número: 7 2 3 4</p>		<p>Para determinar este tipo de forma de onda, 1º testar la cantidad de números a intervenir y 2º testar cual son cada uno de dichos números.</p>
<p>Alergias J.P.G.</p>	<p>0001</p>		<p>Alergia del día 8-05-06</p>
	<p>0002</p>		<p>Alergia del día 11-05-06</p>
	<p>0003</p>		<p>Alergia del día 22-05-06</p>

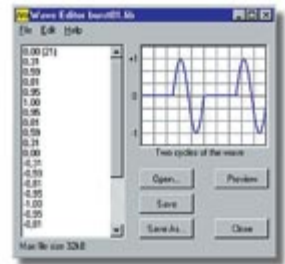
	0004	 <p>(0) -0.33 +1 (0) -0.82 (0) 0.33 (0) -0.16 (0) 0 (0) 1 (0) -0.82 (0) 0.82 (0) -0.16 (0) (0) 1 -1</p>	Alergia del día 22-05-06
	0005	 <p>0,0 0,0 +1 (0) (0) (0) 0,33 (0) -0,33 (0) 0,66 (0) (0) (0) -1</p>	Alergia del
Otros	001 Paloma	 <p>0 -0.66 +1 (0) (0) (0) 1 (0) 0.66 (0) (0) -0.50 (0) 0 (0) -0.33 (0) -1</p>	Alergia asmática de Paloma el 27-05-06

4- EDITOR DE FORMAS DE ONDAS:

Cada forma de onda admite desde 2 (el de principio y final) a 32.000 puntos de datos.

Ejemplo: (VER DIBUJO)

En las formas de ondas a editarse, puede ser activado o desactivado el filtro de paso bajo de la salida del generador que sirve para eliminar cualquier imperfección y ruido causado por el transformador de alimentación del PCG-10. En las formas de ondas prefijadas, este filtro se activa automáticamente por defecto.



wave editor

Podremos crear formas de ondas de forma gráfica, utilizando la radiestesia como herramienta de diseño, procediendo de la siguiente forma en las preguntas a realizar:

1º ¿Dónde empiezo verticalmente (intensidad): Utilizaremos la semicorona (9).

2º Entre un desplazamiento vertical y el siguiente, se da una fracción de tiempo igual a un desplazamiento horizontal de una cuadrícula.

3º ¿A dónde me desplazo verticalmente ahora?: Utilizaremos la semicorona (9)

4º Continuar con los pasos 2º y 3º hasta completar los ciclos de la onda. La onda puede tener cuantos ciclos nos de por radiestesia. Sabremos que los ciclos de la onda han terminado cuando al preguntar un paso 3º nos de sobre el 0% (línea doble central).

- En la hoja siguiente a la ficha del paciente (para imprimir por la parte de atrás de dicha ficha) se muestran 3 gráficas vacías de hasta 20 ciclos, para rellenarlas como se explicó, y utilizarlas con cada paciente que pide un diseño radiestésico que aún no existe en nuestra librería.

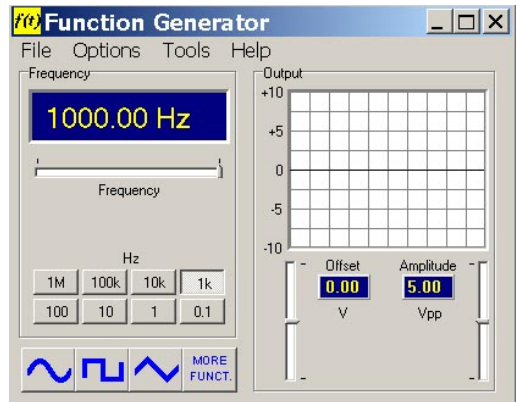
- **Tener siempre presente**, que el fichero o carpeta donde se han de guardar todas las nuevas ondas que creemos, ha de ser en Lib que cuelga del PC-Lab2000, de lo contrario el programa generaría un error.

- Al elegir uno de los 4 tipos de formas de ondas posibles, el PCG-10 analiza todos los parámetros seleccionados (voltaje, frecuencia y tipo de

onda) y empieza a mandar la señal correspondiente el conector “Signal out”.

- Existen 4 opciones de tipo de onda preferentes, la senoidal, la cuadrada (rectangular) y la triangular (diente de sierra).

- En la opción de “More Funct.” Proporciona otras 4 formas de onda más (ver formas de ondas) y una opción para acceder a la librería de formas de ondas que contiene 21 opciones más, junto con la posibilidad de crear (editar) cualquier otro tipo de forma de onda que se desee y guardarlo.



¿? Cuando se selecciona el tipo de onda senoidal aparece: VRMS = 3,54, que no sé que significa y por qué no se puede modificar.

5- GENERADOR DE BARRIDO:

Con el editor de frecuencias, también se puede introducir las frecuencias de inicio y parada teniendo presente:

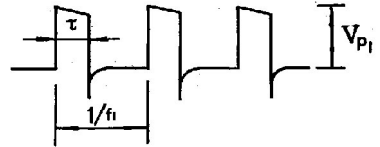
Frecuencia de repetición	Rango de barrido	Rango frecuencia del ruido
1 ms	1KHz – 1 MHz	2 KHz – 16 MHz
10 ms	100 Hz – 5 KHz	200 Hz – 1,6 MHz
100 ms	10 Hz – 500 Hz	20 Hz – 160 KHz
1 s	1 Hz – 50 Hz	2 Hz – 16 KHz
10 s	0,1 Hz – 5 Hz	0,2 Hz – 1,6 KHz
100 s	0,01 Hz – 0,5 Hz	0,02 Hz – 160 Hz

I- OTROS TIPOS DE FORMAS DE ONDAS:

- El equipo de electro acupuntura WRS tiene 5 tipos de ondas distintas, las cuales son de bajo voltaje, de baja frecuencia y bi-direccionales, y las hace muy útiles para terapias, por lo que sería interesante poder disponer de ellas en el generador de frecuencias.

ADJ = CONTINUA

- Ciclo: dura $U = 0,5 \text{ ms}$
- Frecuencia repetición del ciclo: $f_1 = 1 \text{ Hz} \sim 100 \text{ Hz}$,
- Amplitud de onda (voltaje) $\geq 60 \text{ v}$ a $1 \text{ K}\Omega$ de resistencia.



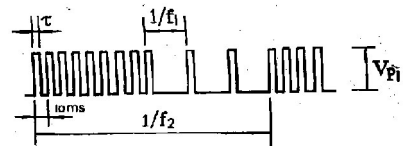
D-D = DENSO DISPERSA

- Ciclo: $0,5 \text{ ms}$
- Frecuencia regulable de $10 \sim 40$ ciclos/minuto. Es una frecuencia alternativa entre la densa y la dispersa

Ondas densas: con frecuencia $f_2 \pm 100 \text{ Hz}$,

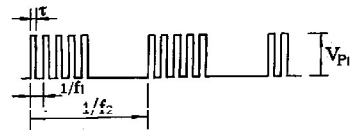
Ondas dispersas: con frecuencia $f_1 = a$ la de la Onda Base ($1 \text{ Hz} \sim 100 \text{ Hz}$).

- Amplitud de onda (voltaje)



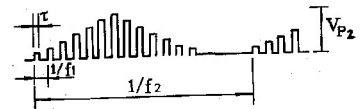
D C = INTERMITENTE

- Ciclo:
- Frecuencia: El ciclo ofrece un intervalo regular a una frecuencia de $10 \sim 40$ ciclos/minuto (El $\text{Hz} = \text{c/s} = 60 \text{ c/m}$).
- Amplitud de onda (voltaje)



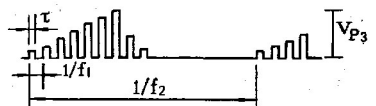
RIPP = ONDULADA (o rizada)

- Ciclo: $0,5 \text{ ms}$
- Frecuencia: Regulable de $1 \sim 100 \text{ Hz}$
- Amplitud de onda (voltaje) de cero aumentando progresivamente hasta un máximo $V_{P2} \geq 45 \text{ V}$ (para una resistencia de $1 \text{ K}\Omega$), cae hasta cero y se repite el proceso.

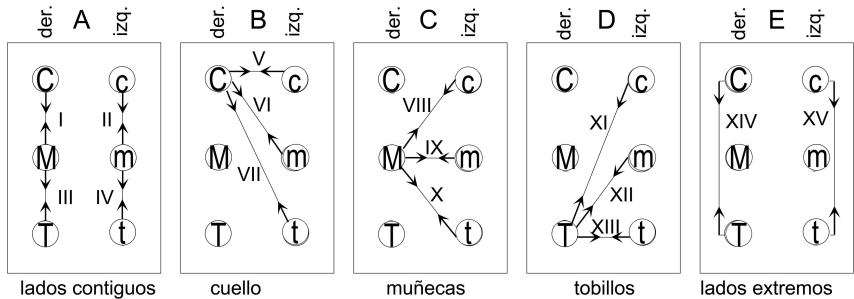


SAW = DE SUBIDA-BAJADA (o de respiración)

- Ciclo: $0,5 \text{ ms}$
- Frecuencia: Regulable de $1 \sim 100 \text{ Hz}$
- Amplitud de onda (voltaje) de cero hasta un máximo de $V_{P3} \geq 24 \text{ V}$



J- POSIBLES COMBINACIONES PARA APLICACIÓN TERAPÉUTICA:



Nomenclaturas utilizadas:

- C = cuello lado derecho
- c = cuello lado izquierdo
- M = muñeca derecha
- m = muñeca izquierda
- T = tobillo derecho
- t = tobillo izquierdo.

En total son 15 posibles combinaciones (del I a XV) para el uso de la corriente alterna, representadas en 5 grupos distintos (A-B-C-D-E):

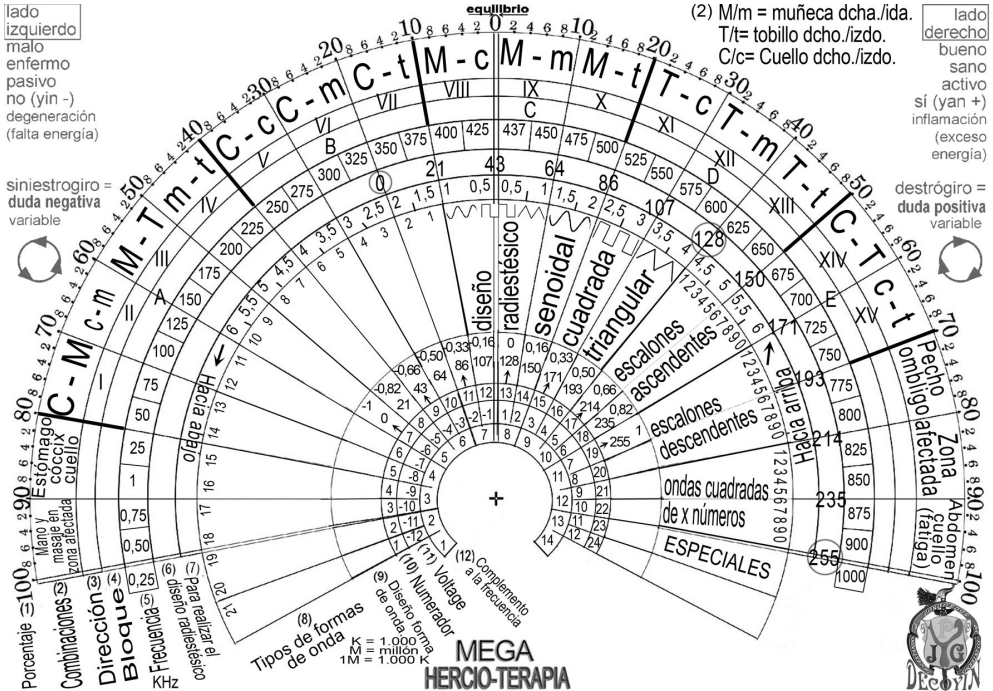
- A- Lados contiguos: Comprende las direcciones I a IV.
- B- Cuello: Comprende las direcciones V a VII.
- C- Muñecas: Comprende las direcciones VIII a X.
- D- Tobillos: Comprende las direcciones XI a XIII.
- E- Lados extremos: Comprende las direcciones XIV a XV.

- Teniendo en cuenta que el paciente puede necesitar más de una aplicación superpuestas en la misma terapia, se entenderá la importancia de un buen sistema de testage para poder ofrecer la mejor terapia posible.

Cuando se ha testado cuál es la 1ª combinación, se vuelve a testar por la 2ª combinación y después por la 3ª. Si en la 2ª ó 3ª combinación nos marca el péndulo hacia el 0% (equilibrio) ello quiere decir que no precisa de más aplicaciones superpuestas.

- Es recomendable mojar bien el electrodo que entra en contacto con la piel, para asegurarse de su buena conductividad.
- Durante la terapia es conveniente quitarse anillos, reloj digital, etc.
- Debido a la poca capacidad de penetración de la corriente, es muy improbable que pueda afectar al corazón en personas con marcapasos o algún tipo de anomalía grave, pero aún así se recomienda tener cuidado con las combinaciones que pasan por el corazón, como lo son VI, IX, y XII.

K- TABLA DE TESTAGE RADISTÉSICO:



- En cada una de las 12 semicoronas distintas que contiene esta tabla, se han recopilado todas las funciones precisas para el uso de la Mega Hercio Terapia (MHT), tal y como se muestra en este resumen de lo que contienen cada una de las SEMICORONAS:

(1): Porcentajes. Sirve para conocer la intensidad de cualquier elemento a testar.

(2): Combinaciones: Para saber los lugares y las formas mejores donde aplicar esta terapia: muñecas, tobillos, cuello u otras partes del cuerpo.

(3): Direcciones: Para saber los lugares donde aplicar la terapia, pero teniendo incluso pendiente la dirección de la corriente, lo que en circuitos de alta frecuencia ello no tiene importancia, ya que la polaridad cambia constantemente.

(4): Bloque: Para los casos de corrientes alternas, basta observar estos 5 bloques (del A al E) sin que sean necesarios los XV expuestos en (3).

(5): Frecuencia en KHz.: Las de uso terapéutico más frecuentes son las marcadas en el centro de la tabla: 425 a 437 KHz.

(6) y (7): Diseño Radiestésico: Sirve para crear una forma de onda por mediación de la radiestesia. Nos indica desde dónde hemos de empezar la onda, y cómo tenemos que seguir construyéndola.

(8): Tipos de formas de ondas: Sirve para saber qué forma de onda es la más adecuada para el paciente, en el momento de la terapia.

(9): Diseño Forma de onda: Sirve para diseñar la forma de onda, al igual que el contenido de las semicoronas (6) y (7).

(10): Numerador: Útil para todo aquello que esté comprendido entre 1 y 24.

(11): Voltaje: Para graduar el voltaje del offset que puede variar desde -5 a +5 V., y de la amplitud V_{pp} que va de +0,1 a +10 V.

(12): Complemento a la frecuencia:

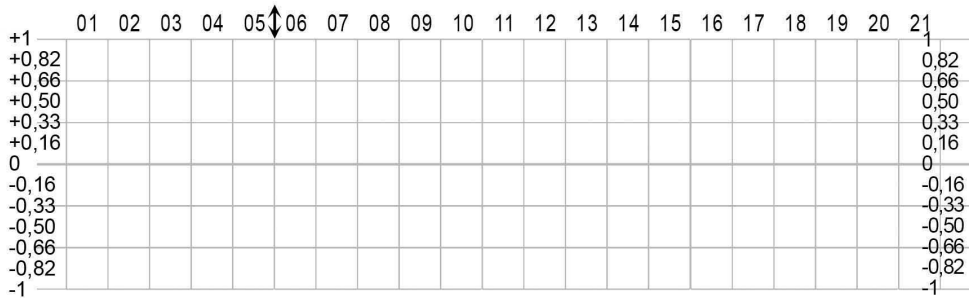
FORMAS DE ONDAS REQUERIDAS POR EL

Paciente:

Motivo de la terapia:

Fecha:

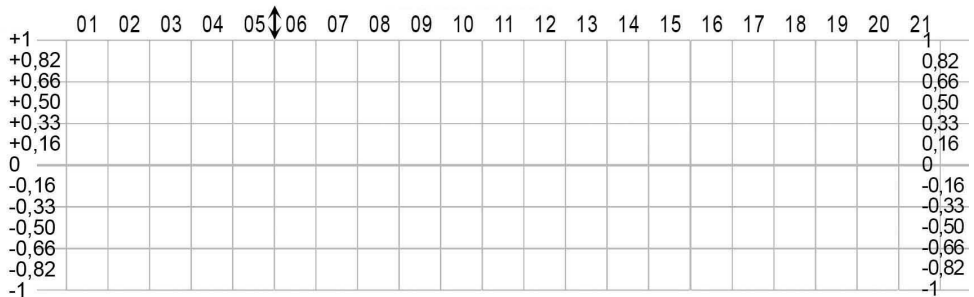
R^{fa} .:



Observaciones:

Fecha:

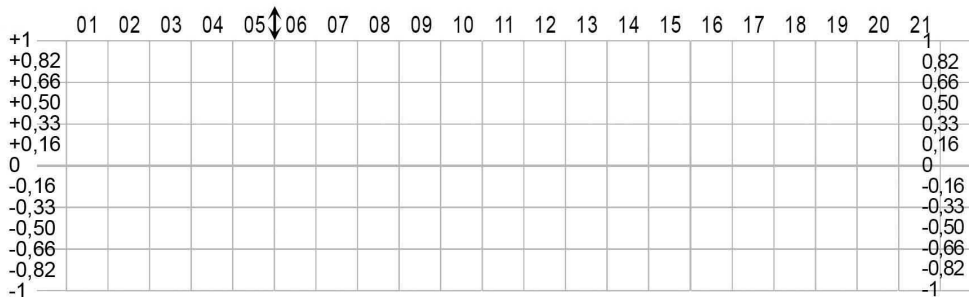
R^{fa} .:



Observaciones:

Fecha:

R^{fa} .:



Observaciones:

M- CIBERNÉTICA FRECUENCIA CON EL PCG-10:

1- DEFINICIÓN:

El PCG-10 es un generador de funciones con el que podemos emitir una señal con la forma de onda que deseemos, gracias a su editor de formas de onda, y con una tensión e intensidad regulable.

2- CARACTERÍSTICAS TÉCNICAS

- Rango de frecuencia: de 0.01Hz a 1MHz.
- Base de tiempos a cristal.
- Aislado ópticamente del ordenador.
- Baja distorsión de la onda senoidal.
- Salida sincrónica con nivel TTL.
- Puede guardar formas de onda hasta 32K.
- Señales estándar: senoidal, triangular y cuadrada.
- Señales moduladas: ruido, barrido,...
- Incluye software Windows integrado para el generador de funciones y el osciloscopio VELLEMAN para PC.
- Es posible crear sus propias formas de onda con el editor de ondas (signal wave editor) - formas de onda integrada.
- Es posible conectarlo junto con un osciloscopio VELLEMAN para PC al mismo puerto de impresora (LPT1, 2 o 3).
- Posibilidad bode plot extendida a utilizar con el osciloscopio para PC.
- Display del generador de funciones con visualización previa de la señal (signal preview).
- Existe también en versión kit: K8016.
- Entregado con adaptador: sí, si es el PCG10A y no si es el PCG10.
- Alimentación: adaptador 12V DC estándar, 800mA (PS1208).
- Síntesis de onda directo y digital (DDS): 32k wave table .
- Mando a distancia vía RS232.
- Resolución frecuencia: 0.01%.
- Rango de amplitud: de 100mVpp a 10Vpp @ 600ohm carga.
- Resolución de amplitud: 0.4% a escala completa.
- Offset: de 0 a -5V o +5V máx. (resolución 0.4% a escala completa).
- Resolución vertical: 8 bits (0.4% a escala completa).
- Frecuencia máx. de muestreo: 32MHz.
- Distorsión típico de onda senoidal (THD): < 0.08%.
- Impedancia de salida: 50 Ohm.
- Dimensiones: 235 x 165 x 47mm.
- EAN Barcode: 5410329241438.



6- OBSERVACIONES:

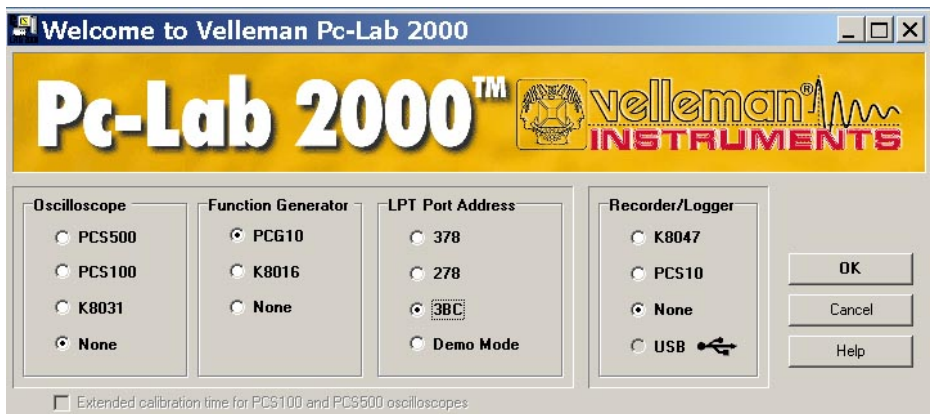
Cuando el aparato PCG-10 está inactivo (el led "ON" está apagado) está mandando una señal de salida de muy baja potencia (se cae en cuanto se la pone cualquier resistencia) de 2,6 V. y 50 Hz por lo que pudiera aumentar el smoooc del paciente.

Al arrancar el ordenador o ejecutar el programa de PC-Lab 2000, el led rojo de puesta en funcionamiento (ON), se enciende, manteniéndose las mismas condiciones de salida de señal que cuando estaba apagado, descritas anteriormente.

7- MENÚ DE INICIO del PCG-10:

Utilizando el portátil, en el menú de inicio se ha de elegir Osciloscopio = None, Generador de funciones = PCG 10, LPT = Centronic Estándar AT-378 = LPT1, si bien también funciona si se selecciona 38C, Recorder/logger = None.

PC-LAB 2000 V. 1.30 del 2003. Factura 26-4-06 nº 8457/11



8- VOLTAJES:

La salida de voltaje continuo y alterno que registra el multímetro, varía según la frecuencia seleccionada, según se muestra en la siguiente tabla:

Frecuencia en Hz	Corriente alterna poniendo en 10 la Amplitud Vpp	Corriente continua poniendo en 10 la Amplitud Vpp	Potencia que proporciona la salida de señal.
0,001 (10 mHz)	6,42	10	
0,1	5,73	10	
1	7,8	10	
10	5,7	10	
5.000	5,7	9,5	
6.000	5,7	8,3	
7.000	5,7	7,1	
8.000	5,7	6,2	
9.000	5,7	5,5	
10.000	5,35	5	
100.000	0,04	5	
470.000	0,25	5	
1.000.000	0	5	

Este voltaje registrado por el multímetro bajará a una tercera parte cuando se le conecta a una bombilla de 12 V. y 3 W. Utilizando bombillas de menor voltaje, 6,2 ó hasta 1,5 V. el voltaje decae a cero.

Al ser estas tensiones tan sumamente bajas, se asegura que no dañarán al paciente.

N- TRATAMIENTOS:

1- PRECAUCIONES:

Quítese todas las joyas, anillos, relojes y otros objetos metálicos para que no se reduzca la efectividad del tratamiento

No utilice nunca el aparato cerca del agua, por eje. una bañera, lavabo, lavadora, suelo húmedo o cerca de una piscina.

No utilizar en caso de llevar Marcapasos o estar embarazada.

2- LAS CARGAS PARASITARIAS:

- Algunas enfermedades crónicas más recurrentes están vinculadas con las distintas cargas parasitarias.

- La mayoría de los parásitos pasa por las siguientes fases de desarrollo:

Óvulo, miracidiae, rediae, cercariae, metacercariae, chiripas y finalmente maduran.

- Otras especies tienen fases diferentes de larva.

- En muchas ocasiones el ataque de parásitos supone una tensión enorme al organismo. Pero puesto que sus fases de desarrollo no se buscan ni contemplan en la medicina alopática, por creer que solo tienen lugar en la cadena alimenticia del ser humano, o en los animales domésticos, los insectos, los caracoles, etc., lo que supone que generalmente sólo se descubren los parásitos cuando ya están totalmente desarrollados y generando síntomas patológicos como vómitos, fiebre, anemia, etc.

- Y también hay que tener presente, que los metabolitos o desechos de los parásitos contienen muchos alérgenos, debido a distintas proteínas y ácidos que generan, lo que provoca un gran esfuerzo constante al sistema inmunológico, provocando ello alergias, asma, migraña, cáncer, diabetes, enfermedades reumáticas, problemas no específico de digestión, etc.

En el libro "los Parásitos - La Causa Oculta De Muchas Enfermedades" de la Drª Clar, publicada a Goldmann-Bertelsmann en alemán se hacen referencia a parásitos y patologías que producen.

- Así, en las patologías crónicas este sistema consigue grandes resultados.

3- ADHERENCIA DE LAS BACTERIAS:

- La carga positiva de la corriente de forma de onda **rectangular compensada positiva** (va de un voltaje seleccionado a cero y nunca a valores negativos), extrae las bacterias, pues éstas se adhieren al organismo por sus cargas electro-magnética negativas. Así el sistema inmunológico ya puede atacarlas y destruirlas.

4- PARÁSITOS Y HUÉSPEDS:

- El hecho de que este tipo de terapia se tenga que aplicar repetidas veces, cuando se supone que en una sola aplicación se destruyen dichos microorganismos nocivos, es porque la corriente siempre toma el camino más corto y con menos resistencia a su paso, por lo en su mayor porcentaje tiende a fluir por la superficie del organismo o de los órganos. Si bien con su efecto de extracción de estos microorganismos, va consiguiendo extraerlos a dicha superficie para en la aplicación posterior matarles.

- Se ha constatado que los Ascaris puede acomodar docenas de especies de bacterias, como E., el coli, Staph, Estreptococal o bacterias de Proteus. También se sabe que el hongo puede mantenerse en la superficie de los gusanos.

5- APLICACIÓN DE UNA TERAPIA:

- Cada terapia constará de 3 ciclos de unos 7 minutos de tratamiento cada uno, separados entre sí por un tiempo de unos 20 a 40 minutos para dar tiempo a que dichos microorganismos patógenos sean extraídos de su huésped y afloren más a la superficie, con lo que podrán ser destruido en la siguiente aplicación, o por el propio sistema inmunológico.

Los ciclos de terapias han de repetirse 3 veces ya que muchos virus y bacterias se encuentran infectando parásitos, los cuales al ser matados, hacen que estos virus y bacterias salgan fuera de ellos. Pero también a su vez, algunos virus pueden haber estado infectando bacterias, las cuales al ser matadas, su huésped sale fuera de ella.

Así se precisará una 1ª sesión para matar todos los patógenos que estén libres en el organismo. Otra 2ª sesión para matar los virus y bacterias que estaban infectando parásitos ya muertos. Y otra 3ª sesión para matar los virus que infectaban a bacterias y muertas.

6- TRATAMIENTO CONTRA PATOLOGÍAS CRÓNICAS:

- Contra las enfermedades crónicas debe seguir el tratamiento diariamente durante un mínimo de 6 semanas. Después puede pasar a 5 días por semana, durante 3 semanas más. Si va notando mejoría utilice ahora una vez al día durante 10 minutos, 5 días a la semana durante 3 semanas más. Este mantenimiento sirve para evitar que nuevos patógenos se establezcan en su cuerpo, mientras que su sistema inmunológico se recupera por completo y pueda realizar este trabajo por sí solo, lo que es el objetivo de cualquier tratamiento:

Durante 6 semanas: Aplicación diaria con tratamiento completo.

Durante 3 semanas: Aplicar 5 días y descansar 2.

Durante 3 semanas: Aplicar 1 vez/día 10 minutos 5 días/semana.

Sin ser demasiado estrictos, se intentará seguir alguno de los siguientes tipos de terapias:

a- 1º TIPO DE TERAPIA:

Una terapia completa (de 3 ciclos y sus reposos) 5 día por semana, durante 6 semanas.

Continuar con una terapia de 10 minutos, 5 días por semana, durante 3 semanas para impedir a los nuevos posibles patógenos establecerse en el organismo y así conseguir que el propio sistema inmunológico se recupere y fortalezca, para vencer los posibles patógenos del futuro.

b- 2º TIPO DE TERAPIA:

Una aplicación completa diaria durante 6 semanas.

Una aplicación completa 5 veces a la semana durante 3 semanas.

Una aplicación de 10 minutos durante 3 semanas.

c- 3º TIPO DE TERAPIA:

Un tipo de terapia puede consistir en aplicar 3 minutos cada una de las frecuencias más usadas para matar patógenos, las cuales están entre los 290 KHz a 470 KHz., si bien también puede ser preciso rangos ente los 170 KHz a 690 KHz.. No obstante frecuencia de 434 KHz. resultan muy efectivas contra una amplia gama de patógenos, aunque ella no sea su frecuencia de resonancia, siempre y cuando se utilice una corriente positiva (con valores por encima de 0 V y entre los 5 y 10 V.) y frecuencias que valla cambiando entre los 10 Hz a 500 KHz.

7- PATOLOGÍAS Y EFECTOS SECUNDARIOS:

- Algunas de las circunstancias que pueden darse con estas terapias son:

a- ACUMULO DE TOXINAS:

- El organismo se puede cargar excesivamente con los microorganismos muertos y toxinas soltadas por los parásitos, las bacterias, hongo, etc. Por lo que debemos ayudar al organismo a eliminar dichas toxinas.

b- INCAPACIDAD DE DETOXIFICAR:

- En pacientes que están muy débiles, o que sienten agravamiento del síntoma, o falta de energía, es por que su cuerpo no puede detoxificar suficientemente todo lo generado por esta terapia. Y debido a ello su sistema inmunológico no puede absorber tantas toxinas.

Por ello, según los casos se habrá de adaptar las terapias al estado del paciente, y como valla reaccionando en cada momento, pudiendo ser necesario: 5 día de terapia y 2 de descanso, ó 4 de terapias y 3 de descanso, etc.

c- PRECAUCIONES:

- Aunque no se han constados efectos adversos secundarios, se aconseja precaución a personas con marcapasos por las alteraciones que pudiera causar la pequeñísima corriente eléctrica. Y en mujeres embarazadas por no saber como los parásitos muertos y sus detritos tóxicos puedan influir en la salud de su feto, si bien se ha constatado los buenos efectos que aporta en las embarazadas.

d- REACCIONES:

- Se ha de tener presente que si tras el tratamiento se presentasen reacciones ligeras como fatiga, sed, falta de energía, dolores de cabeza ligeros, todo ello es una señal positiva, pues indica que los patógenos están siendo destruidos y el cuerpo reacciona y se le permite desintoxicarse.

e- CRONICIDAD:

- En las enfermedades auto-inmunes graves o crónicas, se ha de tener precaución ya que al eliminar los patógenos los descontrolados anticuerpos pudieran dedicarse a atacar células buenas. Por ello se recomienda empezar con sesiones de unos 30 segundos, e ir aumentando pacientemente durante meses, y siempre que se observe reacciones fuertes, bajar la dosis, por si ello fuera una reacción adversa del sistema inmunológico

- En casos crónicos como el de bronquitis, se suelen empezar a notar las mejoras tras los 4 primeros meses de tratamiento. Posteriormente se aplicarán sesiones terapéuticas en las épocas de mayores riesgos y aplicaciones de mantenimiento de 10 minutos diarios en el resto de las épocas. Se recomienda también complementar esta terapia con homeopatía y suplementos de vitamina C, selenio y orotato de cinc.

f- INSULÍNICOS-DEPENDIENTES:

- En estos pacientes será preciso una comprobación del nivel de azúcar en sangre, ya que con estos tratamientos podrá bajar mucho y deberá tenerse presente para la dosis de insulina a utilizar.

g- GRIPES:

- En procesos pre-gripales, o cuando existen claros riesgos de contraer la gripe a algún tipo de enfermedad similar, este tratamiento resultará muy efectivo, evitando que los virus crezcan y se propaguen en el organismo, evitando así los clásicos síntomas de crisis gripal.

Ñ- COMPLEMENTOS GENERALES A TOMAR DURANTE EL TRATAMIENTO CON ULTRA HERCIO-TERAPIA:

1- **El Agua**: Ayuda a desintoxicar el organismo y mantener sus funciones vitales, por lo que se hace de vital importancia durante el tratamiento de la Ultra Hercio-terapia el beber unos 2 litros diarios de agua de buena calidad, para lo que se requiere de un de un filtro de ósmosis inverso que no desprenda metales del **lanthanide?** al agua, ni los **solventes?** de la aguas que se venden en la tienda embotelladas en plástico, que son aún peor que los metales pesados o las bacterias del agua del grifo.

El agua del grifo generalmente tiene una resistencia de 2,500 Ohm. El agua de Plose tiene una resistencia de 28,500 Ohm. Por consiguiente el agua de Plose tiene una 10-12 capacidad de detoxificación de pliegue. El filtro de ósmosis inverso tiene una resistencia de alrededor de 30,000 Ohm.

2- **La vitamina C**: Es uno de los conversores catalizadores más importantes que nuestro cuerpo necesita para un gran número de procesos interiores y desintoxicadores, beneficiando así al sistema inmunológico. La vitamina C no puede ser producida por el propio organismo, por lo que debe proporcionarse permanentemente pero de procedencia natural ya que el ácido ascórbico termina irritando el tránsito intestinal.

Hoy día el volumen de vitaminas en nuestra comida está drásticamente reducidas. Esto es debido a las toxinas medioambientales, así como las condiciones a que se someten las verduras y frutas. Las frutas de hoy no tienen ni la cuarta parte de las vitaminas que la misma fruta tenía hace 20 años, lo que hace necesario que se deban tomar vitaminas adicionales.

La vitamina C es de gran utilidad contra el mycotoxins (las toxinas de los moldes de comida).

3- La **alcalinización** del organismo evita muchas de las enfermedades crónicas, por lo que se hace necesaria una dieta más vegetariana y sana. Para controlar la acidificación del organismo, se puede utilizar un indicador del pH de la orina, la cual ha de estar entre 7,0 a 7,4 (primer orina de la mañana).

O- PATOLOGÍAS DE CONTRASTADA EFICACIA:

1- **Cistitis** crónica nefritis y pleuritis, sobre todo para las mujeres. Se debe aplicar en los tobillos, y mantener los tratamientos con regularidad. Controlar la dosificación de medicina requerida pues suele ser necesario reducirla.

2- **Pies fríos:** Se puede complementar si en la ducha se les aplica una temperatura creciente.

3- **Reumatismo** y el dolor en la movilidad, ya que ataca a la triquinosis y otros posibles parásitos que se dan paralelos a los procesos reumáticos. Por ello se hace conveniente evitar la carne de cerdo y realizar una dieta baja en proteínas animales.

4- **Asma:** Favorece su curación debido a que elimina ciertos parásitos que intervienen bio-energicamente en estos procesos, como los ácaros. Utilizar un electrodo en el pecho, y el otro en la muñeca y aumentar el tiempo de aplicación a 12 minutos durante 3 aplicaciones, o hasta que se detecte una mejora sustancial. Complementar con la toma de extracto de tomillo.

5- **Cáncer:** Las cargas parasitarias juegan un papel capital en el cáncer, y por tanto con su eliminación podremos mejorar al sistema autoinmune. También es buen coadyudante de otros tratamientos. Para más información al respecto consultar los libros de la Dr. Hulda Clark "La Cura para Todos los Cánceres" y "La Cura para Todos los Cánceres Avanzados".

6- **Epilepsia, Parkinson** u otros desórdenes nerviosos debidos a una sobrecarga del sistema nervioso central, ya que dichas enfermedades son causadas por las influencias parasitarias y las toxinas medioambientales. Liberando al sistema inmunológico de tales cargas, influye directamente en su mejora.

7- **Migrañas y Dolores** de cabeza ya que el Strongyloides (el threadworms) puede encontrarse involucrado en ello.

8- **Menstruación molestas.** En la mayoría de los casos el vermicularis de Enterobius, redondo - y los threadworms pueden encontrarse involucrados en esta patología, por lo que se recomienda su aplicación

entre los períodos e intensivamente durante la menstruación, utilizándole dos veces diarias en 3 sesiones de 7 minutos.


Existe información sobre la relación entre las toxinas medioambientales, parásitos y enfermedades crónicas en el libro de la Dr. Hulda Clark "Los Parásitos - la causa oculta de enfermedades crónicas" (alemán).
<http://www.drclark.net/info/info.htm>.

9- **Alergias** debido a la conexión sistemáticamente entre las alergias y las cargas parasitarias que impiden al organismo interrumpir la reacción inmune-alérgica.

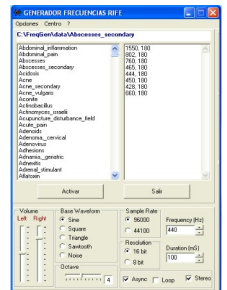
P- GENERADOR DE FRECUENCIAS RIFE:

1- GEN-FR:

Para poder hacer uso de las frecuencias Rife se dispone del programas generadores de frecuencias como por ejemplo el Gen-FR, el cual aprovecha la capacidad del ordenador para generar sonido, si bien tiene bastantes limitaciones para crear rutinas terapéuticas que precisen distintas combinaciones de formas de ondas y tiempos.



Este programa Gen-FR
a 3.648 Hz proporciona 4,31 voltios.
a 1.664 Hz proporciona 4,52 voltios.
a 702 Hz proporciona 3,82 voltios.



El rango de frecuencias que hay en la lista abarca entre 1 y 34.000 Hz. aproximadamente. Sin embargo, el rango de frecuencias de sonido de muchos ordenadores, están entre 20 y 32.767 Hz. Por lo que en dicho casos, las frecuencias por debajo de 20, emitirían a 20 y las frecuencias por encima de 32.767 emitirían a 32.767 Hz.

Los accesorios complementarios al programa del ordenador que se necesita para su aplicación son unos electrodos transcutáneos o unos altavoces. Estos se enchufarán en la salida de sonido del ordenador (o salida de auriculares).



Los electrodos transcutaneos o auriculares, generalmente se colocan en la parte interna de las muñecas de los brazos. Pero también se pueden colocar en otras zonas locales del cuerpo, o incluso en puntos de acupuntura o en la zona del plexo solar. También podremos utilizar un electroimán o un acupresor para aplicar en los puntos de acupuntura.

Un sistema de importantes efectos es colocar unos altavoces en la zona del plexo solar (3º Chakra) y ponerlos a todo volumen. Serán estos altavoces tapados con un cuenco de cuarzo al que presionaremos

fuertemente para que no se oiga el sonido, por lo que toda la resonancia impactará hacia el plexo solar.

Este programa tiene posibilidades para elegir entre:

- Un listado de frecuencias Rife en inglés para 1014 enfermedades.
- Un listado de frecuencias Rife español para 538 enfermedades.
- Un listado de frecuencias Nogier.
- Un listado de frecuencias Bahr.
- Un listado de frecuencias de Chakras según Bahr.
- Un listado de frecuencias de Meridianos según Reininger.

En cada fichero nos podemos encontrar con más de una frecuencia de tratamiento. Generalmente para cada frecuencia se le asignan 180 segundos (3 minutos).

En cada programa o función, se puede introducir manualmente las frecuencias y el tiempo de tratamiento que se deseen, dentro del rango establecido. El tiempo de tratamiento puede también ser cambiado a indefinido (loop). La limitación que tiene es, que no admite combinar distintos tipos de ondas, en un solo fichero.

El editor permite crear, modificar y borrar (frecuencias, tiempo) y archivos de enfermedades de la listas que se incluyen.

2- LAS FRECUENCIAS RIFE UTILIZADAS COMO TERAPIA DE ONDAS SONORAS:

La terapia con ondas sonoras se basa en las investigaciones realizadas en 1939 por el doctor Schliephake y hoy día se emplea con éxito, por sí sola o en combinación con Magnetoterapia, en distintos países.

Esta terapia induce en el cuerpo ondas sonoras a ciertas frecuencias para activar las células y revitalizarlas; sólo que, merced al conocido fenómeno físico de la resonancia, la vibración no se queda en la superficie sino que penetra hasta 6 centímetros en el tejido orgánico. Es decir, hasta el interior de las articulaciones, huesos y tendones. De esa manera la acción de las ondas sonoras activa el movimiento de las células, estimula su regeneración y acelera el proceso de curación del cuerpo. En suma, se reactiva la actividad funcional de aquellas zonas del cuerpo que causan dolor como es el caso de las articulaciones, músculos, tendones o huesos.

3- APLICACIÓN DEL PROGRAMA GEN-FR:

Configurar empresa:

A esta pantalla se puede acceder desde menú general-> Centro.

Añadiremos los datos necesarios.

En el campo 'Clave' del apartado 'registro' poner el código que se le ha suministrado.

Si los datos no fueran correctos, al seleccionar la tecla de 'Aceptar' o 'Cancelar' le saldrá un mensaje de error.

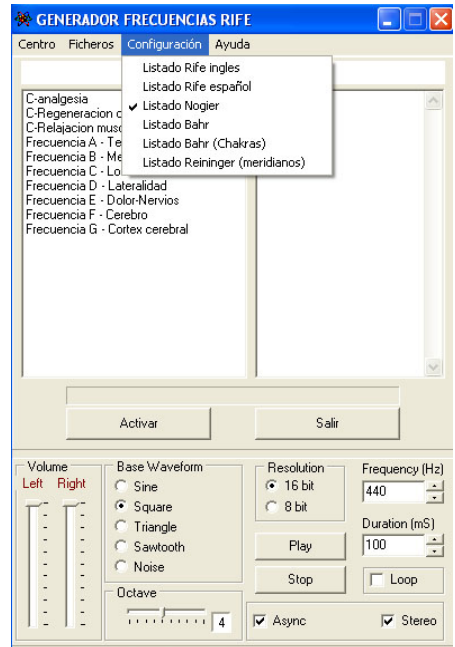
Si usted tiene un logotipo en formato 'BMP', puede incluirlo al programa copiándolo con el nombre "logo.BMP" en la carpeta "c:\Gen-Fr".

El tamaño del logotipo tendría que ser de 200x100 píxeles .

La aplicación empieza mostrando una ventana con varias opciones.

Empezando por la parte superior, el menú general con:

- Centro.
- Archivos
 - Añadir, modificar y eliminar ficheros de frecuencias.
- Configuración.
 - Listado Rife inglés.
 - Listado Rife español.
 - Listado Nogier.
 - Listado Bahr.
 - Listado Bahr (Chakras).
 - Listado Reininger (meridianos).
 -
- Ayuda.
 - Programa Gen-Fr
 - Acerca de...



Seguidamente debajo el menú, vemos el nombre del fichero y la dirección donde se aloja.

Debajo, en la parte izquierda sale un listado, que dependiendo de la configuración elegida puede ser en inglés de 1014 enfermedades (listado original), o en español de 536 enfermedades.

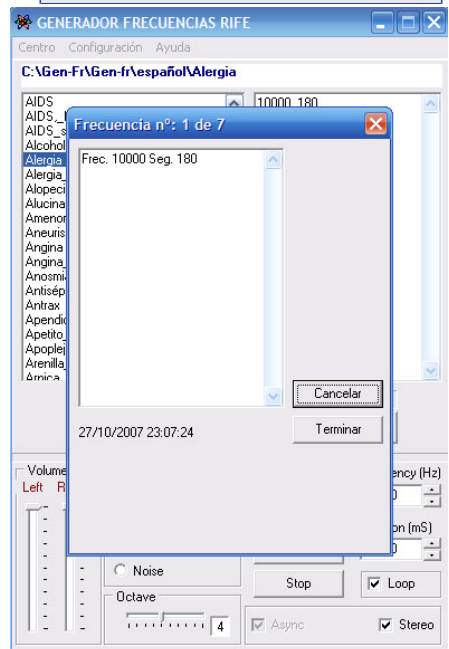
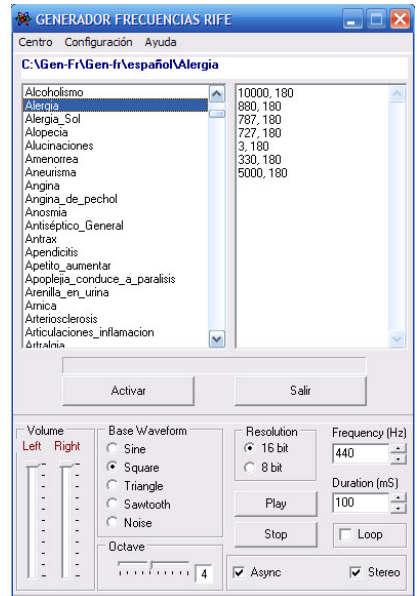
- El listado inglés está alojado en la carpeta: 'c:\Program files\Gen-Fr\Gen-Fr\ingles'.
- El listado en castellano está alojado en la carpeta: 'c:\Program files\Gen-Fr\Gen-Fr\español'.
- Y las demás carpetas así también por su nombre.

Se pueden borrar, modificar o añadir de nuevos con el programa "bloc de notas" de Windows.

Seleccionamos la enfermedad que queramos tratar y aparecera a su derecha, las frecuencias asociadas. Podemos observar que el primer número, corresponde a la frecuencia en Herzios. El segundo número corresponde a la duración del sonido en segundos.

Apretando el botón "Activar" se generará la secuencia de frecuencias seleccionadas.

Apretando el botón "Salir" se cierra el programa.



Debajo de los botones hay un panel con varias opciones.

- "Volume" -Podemos variar el volumen.
- "Base Waveform" -Cambiar la forma de onda entre: Sine (sinoidal con forma de onda) Square (cuadrada), Triangle (triangular), Sawtooth (diente de sierra), Noise (interferencia).
- "Octave"- La Octava.
- "Resolution" - La Resolución en bits.
- "Frequency" - La Frecuencia en Hz.
- "Duration (mS)" - La duración en milisegundos. Se le puede poner un máximo aprox. de 30000mS. (30 Segundos),
- "Async" - Si deseleccionamos Asíncrono, la aplicación debe esperar a que el sonido termine de tocar.
- "Stereo" - En estéreo o mono.
- "Loop". Para hacer el tiempo indefinido.
- "Play" - Activa el sonido con la frecuencia y el tiempo de duración que haya introducido en los campos "Frequency" y "Duration". Si "Loop" está seleccionado, el tiempo es indefinido.
- "Stop" - Desactiva el sonido activado por la tecla "Play".

PASOS A SEGUIR ANTES DE ACTIVAR LAS FRECUENCIAS:

- Poner los electrodos o los auriculares al paciente/cliente.
- Insertar la clavija de los electrodos o auriculares al ordenador (salida de auriculares o altavoces).
- Subir al máximo el volumen del altavoz con el botón del ordenador.
- Subir al máximo el volumen del programa Gen-Fr.
- Seleccionar una enfermedad del listado.
- Hacer Click en el botón "Activar" y el programa generará el sonido correspondiente a la frecuencia.

El programa seguirá la secuencia de frecuencias durante el tiempo establecido en el listado.

Cuando el programa acabe la secuencia de frecuencias saldrá este mensaje: 'Aplicación concluida'.

La terapia para la enfermedad seleccionada se puede dar por acabada. Si deseamos podemos seleccionar otra enfermedad y empezar otra secuencia.

Botón "Cancelar", apretando este botón, podemos pasar a la siguiente frecuencia sin esperar que la actual frecuencia que esté emitiendo termine su tiempo programado.

Si apretamos el botón "Terminar", la secuencia de sonidos se da por concluida.

* Para desinstalar el programa ir a la carpeta, ir a INICIO -> Panel de Control y eliminar el programa Gen-Fr.

5- PROGRAMA GEN-FR – FICHEROS:

Desde esta ventana puede añadir, modificar o eliminar los ficheros que llevan los comentarios y frecuencias.

Para el comentario, siempre poner delante del texto el caracter ‘ # ‘

Recuerde que el tiempo lo tiene que poner en segundos. Si desea poner una duración de 3 minutos multiplique por 60 segundos y ponga el resultado: 180.

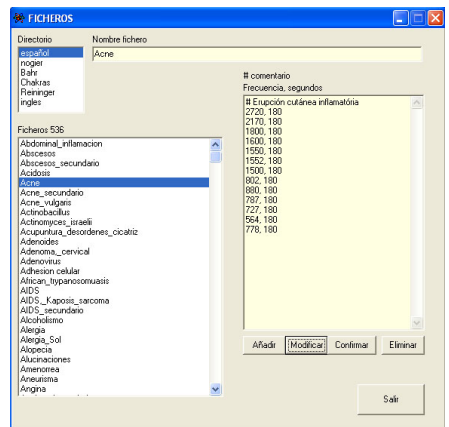
Cada frecuencia separada por **una coma y un espacio en blanco** de los segundos.

Una frecuencia por fila.

Para añadir, pulsar el botón añadir y luego cuando lo tenga todo añadido, pulsar el botón confirmar.

Para las modificaciones, pulsar el botón modificar, y cuando acabe de modificar, pulsar el botón confirmar.

Tenga en cuenta que lo que añada o modifique aparecera en el directorio seleccionado (En este ejemplo, en el español).



Q- LISTADO GENERAL DE FRECUENCIAS RIFE.**A**

Alinear individual) 20,60,95,125,225,427,440,660,
727,787,800,880,5000,10000

Inflamación abdominal 380,1.2,2720,2489,2170,1800,
1600,1550,880,832,787,776, 727,465,444,1865,146,125,95,
72,20,450,440,428,660

Dolor abdominal 10000,5000,880,3,3000,95

Abscesos 2720,2170,880,787,727,190,500

Acidosis (véase también hiper-acidez) 20,146,727,776,787,880,10000

Acné (granos) 2720,2170,1800,1600,1500,880, 787,727

Actinobacilia 773

Actinomyces israelí 262,2154

Actinomicosis 465,10000,787,727,20,880

Campo perturbación de acupuntura (cicatriz foco) 5,9

Dolor agudo 3000,95,10000,5000,1550,880, 787,727,690,666

Adenexitis 522,572,3343,3833,5312,440, 441

Glándulas adenoides 20 a 880.

Adenoides 1550,880,800,787,776,727,444, 20,428,660,2720,2170

Adenovirus 333,786

Adhesiones 5000,2720,2170,1550,880,787, 776,760,727,190

Adnamia (geriátrica) (fatiga de edad) 60,27.5

10 Suprarrenal (cerca de los riñones)

Suprarrenal stimulant(ALLWAYS USE 2489 and 465)

10,20,3000,95,2720,2170,2127, 2008,1800,1600,1550,1500,880,
832,787,776,760,727,700,690, 685,666,650,625,600,444,1865,
125,95,72,20,522,450,440,428, 660

Glándulas suprarrenales (bajo investigación básica) 24000

Aflatoxina 344

SIDA (deficiencia inmunitaria Acquired) 5000,2489,880,787,727,3475,
3375,3275,3175,

Alcoholismo 727,787,880,10000

Alergia 10000,880,787,727,3,330,5000

Alopecia (pérdida de cabello) 20,146,465,727,787,880,10000

Alternaria Tenius 853

Amenorrea (ausencia de menstruación) 10000,880,1550,787,760,727,
465,20

Ameba Hepar absceso 344

Picazón anal 10000,880,787,760,727,465 125,95,72,444,1865,20

Anaphixaxis 10000

Anemia 5000

Aneurisma (los grandes vasos sanguíneos) 880,787,760,727,465,125,95,

72,444,1865,20,727,5000

Angina (quinsy en swat)

787,776,727,465,428,660

Angina de pecho 230,2720,2170,1800,1600,1500,

880,832,787,776,727,465,444, 1865,125,95,72,20,660

Espondilitis anquilosante 3000,95,1550,880,787,776,727,

650,625,600,28, 1.2, 10,35,28, 7.69,1.2,110,100,60,428,680

Anosmia (pérdida del olfato) 20,10000

Anthrax 633 de Anthracinun 727,787,880

Efecto antiséptico, 1550,880,787,760,727,465,444, 450,428,660,5000

Parálisis de trazo de apoplejía 20,40,1800,880,787,727,650,

625,600,125,95,72,1865,522, 428

Apendicitis 1550,880,787,727,444,380,190,

10,650,444,522,125,95,72,20, 522,146,440,450

Apéndice 10 a 880.

Apetito: falta de, (para aumentar) 465,444,1865,125,95,72,20,

10000,880,787,727

Zorzalito de Aranthae 727,787,880

Arenas Tensus 667

Arteriosclerosis (endurecimiento de las arterias)

10000,5000,2170,1800,1600, 1500,880,787,776,727,20

Arteria estimulador 727,787,800,880 artritis 10000,1550,880,800,787,727,

28,20,7.69,3,1.2

Artritis (artralgia debido a la gota) 9.39

Artritis (disturbios - metabolismo del calcio) 9,6

Artritis (gastrogenic de origen focal) 9.39

Artritis (músculos y tendones) 1.2,250,9.6,9.39,650,625,600,

10000,1550,880,787,727,28,20, 7.69,3,1.2

Artritis (reumatismo) 10000

Artritis (reumatológicas (músculos y tendones)

250,1.2,650,625,600,787,727, 10000

Artritis (tonsiltogenic y parálisis) 9.39

Aspergillus Flavus 1823

Aspergillus Glauco 524

Aspergillus Níger 374

Aspergillus Terreus 743

Asma 2720,2170,1800,1600,1500,880, 787,727,5000,1233,1283

Astro Cytorma 857

Astrocitoma 9.19,8.25,7.69,2170,2127,880, 690,666,727,787,2008,2127

Ataria de músculos 727,787,880,10000

Ataxia (falta de coordinación de los músculos)

5000,2720,2170,1800,1600, 1500,880,787,776,727,650,625,

600,444,1865,125,95,72,20

Pie de atletas intente 465 primero y, a continuación,

5000,1550,880,727,787,20 de Atmenic de AIB. 562

Aura Builder 20,5000,10000

Autointoxicación 522,146,10000,880,787,727,20

B

B & E Coli, varilla, virus de 727,787,800,803

Bacillum 132,854,921,1042,1932

Las infecciones de bacilo (p. ccli, p. ccli, varilla) 787,880,727

Back (Bent) 727,787,880,5000,10000

Dolor de espalda 760,1550,880,787,727,10000

Bacterias 690

Las bacterias Lactis Nosode 512,526,5412

Infecciones bacterianas 465,866,690,727,787,832,880, 1550

Combinado de comuna de bobina de Bacterum

282,333,413,957,1320,1722

Mal aliento (halitosis)

1550,880,787,727,20,5000

Tez mal 5000

Dientes malas 20,727,787,880,5000,10000

Banal 1778

Cebada anal 377

Enuresis (enuresis)

10000,5000,880,1550,787,727, 465

Escaras (después de hecho 20, a continuación, 1.2 y 73)

880,1550,787,727,465

Cirrosis biliar 381,514,677,2271

Dolor de cabeza biliar 8.5,3.5

Biliousness 1550,10000,880,832,787,727, 465,5000,10000

Bilirrubina 717,726,731,863

Mordeduras (insectos) 727,787,880,5000

Vejiga 880,800,787,727

Quejas de la vejiga y próstata 880,1550,787,727,465,20,9.39

Vejiga TBC 771.

Blastocystis Hominus 848,365,844,595

La sangre (sobre el área de corazón) de 20 a 2200

Limpiador de sangre (cáncer) 727,787,880,5000,2008,2127

Enfermedades de la sangre 727,787,880,5000

Sangre de presión arterial alta 727,787,880,5000,10000 de plasma sanguíneo más limpia de 800

Bajo presión 20,727,787,880

Blue Cohash de 364 divieso (ántrax) 20,880,1550,787,727,465,660, 5000

Hieve abre 20 divieso pus 5000
 Enfermedad periodontal de hueso (véase osteo)
 47.5,1800,1600,650,625,600, 880,787,776,727
 Hueso regeneración 2720
 Espolones óseos 1.2,250
 Trauma de hueso (outs, fracturas) 380,1550,10000,880,787,727
 Bones (cortar o roto) (fracturas) 727,787,880,5000,10000
 Borrelia (Lyme?????) 254,644
 Botrytis Cinereas 1132
 Botulínica 518
 Neuralgia braquial 0,5
 Cerebro 20 a 2000.
 Ondas cerebrales - estado alfa 8 a 13
 Ondas cerebrales - estado de beta 14 a 30
 Ondas cerebrales - estado de delta 0,5 a 3.5
 Ondas cerebrales - theta estado 4 a 7
 De Catarhalis de Branhamella 2013
 Mama fibroide quistes 880,1550,787,776,727,690,666
 Tumor de mama 727,787,880,5000,2008,2127
 Respiración 727,787,880,5000
 Síndrome de Brights (nefritis) 1500,880,787,727,5000
 Asma bronquial 0.5,522,146,125,95,72,444, 522,20
 Neumonía bronquial 1550,880,787,776,727
 342 Bronchiekstasi
 Bronquitis 880,727,9.39,9.35
 Bronco (Pneumonla Borinum) 452,1474
 Bronco neumonía 727,787,880,5000
 Bruceila Abort Bang 1423
 Brucella Melitense 748
 Marca 727,787,880,10000
 Peste bubónica (infecciones secundarias) 5000,880,787,727,20
 Juanete Pain 20,727,787,880,5000
 Burns 190,10000,880,787,727,465, 200,10000
 Burns (radio, rayos x, radiactivo) 880,787,727
 Bursitis (frecuencias de artritis como bien.) 880,787,727
 Mariposa Lupus 727,787,880,776,1850
 C
 Carcinoma Liver fermentar 214
 Cáncer 663,727,778,787,880,1050, 1550,2008,2050,2127
 Carcinoma de cáncer 727,787,880,2008,2120,2127,7130
 Cáncer Leucemia 727,787,880,2127
 Sarcoma de cáncer 727,787,880,2000,2008,2127

Mucosas de Cancrum 20,727,787,800,880,5000
Cándida (try otros organismos) 465,880,787,727,95,125,20
Candida Albicans 20,60,95,125,225,414,427,465, 727,787,880
Cándida carcinomas 2167,2182,465
Candida Tropicalis 1403
Parvo canino 323,562,622,4027
Parvo canino B 323,535,755
Ántrax 20,727,787,880,5000
Carcinoma 2127,2008,880,787,727,666,690
Carcinoma bronquial 462,852,1582
Carcinoma Colón 656
Carcinoma Uter. 127 Fern
Carcinoma virus 2120 a 2130 (2127)
Cardíaco depresores 727,787,880,5000,10000
Cardiacedema 9.19
Carvularia Spiratera 879
Cataratas 20,727,787,880,10000 (no diabético)
Cataratas Brunescens 1335
Catarah (mucosa) con inflamación 20,727,787,880,1550,444,20
Celia Carroll 576,973
Cephalisporiurn 481,3966
Parálisis cerebral 880,787,727,522,146,10000
Problemas de cerebro-espinal 727,787,880,10000
Glándula cervical (protuberancias en lado del cuello)
5000,727,787,880,10000,320
Inflamación de cuello de cervicitis 880,20
Inflamaciones de cuello de útero cervicitis 20,727,787,880,5000
Adenoma de cuello uterino 433
Chaetomiumglobosum 221,867
Úlceras Chankeroid 880,787,776,727
Sensibilidad química 727
Varicela 20,727,787,880,5000,3343
Varicela (secundarios) 1800,1600,1500,880,787,727,20
Varicela (varicela) 1550,802
Escribanos 5000,20
Niño trastornos 20,727,787,880
Clamidia 430,620,624,840,2213
Colecistitis 481,743,865,928
Cólera 727,787,880,450,100,843,844
Cholesteatom 453,618,793
Síndrome de fatiga crónica 10000,660,2127,787,465
Crónica cansado sensación 727,787,880,10000

Cimifuga 594

Disturbios de circulación, problemas 40,9.39

Estasis circulatorio 40

Cladsporium imbricatum 438

Limpia el plasma sanguíneo 727,787,880,5000

CMV 2145

Coelicia 594,656

Pies de frío y manos 20,727,787,880,5000

Frío en cabeza, pecho (constantemente Mutates)

10000,1550,880,787,776,727, 444,20,5000

Resfriados tos 10000,727

Cólico 1550,832,787,727,20

Dolor estómago y cólico de intestino grueso 20,727,787,800,880

Colitis (irritación del colon) 10000,1550,880,832,440

Colitis mucosa catarro de colon 20,727,787,800,880,10000

Problemas de Colón 20 a 880 Colón, general 20,440,880

Conjuntivitis 1550,880,787,727,20,80

Conjuntivitis párpado 727,787,800,880

Estreñimiento 1550,880,800,787,776,727,20

Las contracciones detenciones, vertidos 20,727,787,880,10000

Contusiones 9.1,110

Convulsiones 10000,5000,880,787,727

Maíz anal 546 callos en pies 727,787,880,5000,10000,20

Coriza nariz trastorno 880,787,727,5000

Costalgia(rib Pain) 727,787,880,5000,10000

Coxsackie 136,232,422,424,435,921,923

Coxsackie B1 834

Coxsackie B2 705,534

Coxsackie B4 421

Coxsackie B5 462,1043,1083

Coxsackie B6 736,814

Calambres 10000,880,787,727,26,25,770, 5000

Calambres menstruales 26

Cricks en el cuello 727,787,880,5000

Crinis Hunansis 646

Enfermedad Crohns 727

Cryptosporidiun 482,4122

Cortes 20,727,787,880,5000

Cystic Fibrosis 660,727,778,787,880

Cistitis (de vejiga)

5000,1550,880,800,787,727, 465,20

Cysto Pyelo nefritis 1385

D

Caspa escala 20,727,787,880,5000

Sordera (parcial para completar) 10000,1550,880,787,727,20, 5000

Dematiun Nigrum 243

Dentales focos 3000,95,190,47.5,2720,2489,

1800,1600,1500,1500,880,832, 787,776,727,666,650,600,465

Ulceras dentales 880,787,776,727

Depresión (debido a drogas o toxinas) reportado 1.1,73

Depresión (debido a circunstancias externas) 35,787

Depresión ansiedad, temblando, debilidad 3.5

Diabetes 35,787,10000,20,727,787,800, 880,5000

Diabetes (secundarios) 10000,2720,2170,1800,1550, 880,727,465,20

Diabético carga 37.700

Ulceras diabéticas 880,787,776,727

Diarrea - disentería 1550,880,787,727,465,5000

Digestión 727,787,880,5000

Difteria 880,787,727,20,776,20

Diphtherinun 624

Disco herniados 727,787,10000

Moquillo 242,254,312,551,573,671,712, 1269

Órganos distensión 20,727,787,880,10000

Distendido estómago 727,787,800,880,5000

Distorsion (torsión de músculos, columna vertebral) 9.1,110

Diverticulosis 154,934

Mareos vértigo 5,8

Síndrome de Downs 20

Sueños 20,727,787,880,5000,10000

Drogloma 853

Edema 727,787,10000

Adicción a las drogas 20,727,787,880,5000

Estupidez 727,787,880,5000

Úlcera duodenal 727,787,880,10000,776

Dupuytren's contractura 1.2, 250

Dismenorrea (dolorosa menstration) 880,800,787,727

Dismenorrea (ducha de agua pura, además de)

26,4.9,1550,880,787,727,465

Dispepsia (indigestión) 1550,880,787,727,5000,800

E

E-coli 802

E-coli (tuberculosis varilla) 799 a 804

Oído condiciones (tinnitus, la pérdida de la audición)

9.19,10000,880,787,727,20

Dolores de oído 727,787,880,5000
Orejas 20 a 880.
Orejas equilibrio 20,727,787,880,10000
Descargas de orejas 727,787,880,5000,10000
Orejas mareos 20,727,787,880
Orejas duros escuchar 20,727,787,880
Orejas llamada 20,727,787,880,5000,20
727,787,880,10000 Fácilmente deprimido
727,787,880,5000 Fácilmente fatigada
VEB 660,663,669
Echinococcinum 453,164,623,542
Echo virus (Tuberylosa de endometriosis) 620
Eczema (problemas de piel incluyendo herpes) 727,787,5000,1550
Eczema in vascular y pulmón 9.19,1550,787,727
Eczema de piel de problemas (no herpes) 5000
Edema (Lung hinchazón, exceso líquidos) 522,146,6.3,148,444,440,880,
787,727,465
Codo dolor 20,727,787,880,5000
Electrolitos (mejorar agua, sodio, potasio) 8.1,20,10000
Ganglios 20,727,787,880,10000
Histolytica entameba 148,166,308
Enterobias 773,827,835
Hepatitis Enteto 552,932,953
Enuresis (enuresis) 10000,880,787,727
734 Epicocum
Epicondilitis 1.2,250
Epidermophyton Floconum 644,766
Epididimitis (inflamación del testículo, conductos) 1500,880,787,727,20
Epilepsia 10000,880,787,727,700,650, 600,125,20
Epilepsia se ajusta a 20,727,787,880,120
Epstein - Barr Virus 428,660,776,778,465,880,787,727
De Eriterococinum 686
Boca de erupciones 5000
Erysipel 845,616
Erisipela 20,727,787,880,5000,600,2000
Erisipela (inflamación de la piel) causada por estreptococos
660,10000,880,787,727,465,20, 2000,600
Eritema nosodum 9.39
Esófago 880,787,727
Esófago (constricción) 880,787,727
Eustaquio inflamación 1550,880,787,776,727,465,20, 800
Ojo arterioesclerosis 20,727,787,880,10000

Ojo 20,727,787,880,5000 bifocal
Ojo borrosa 20,727,787,880,5000
Cataratas de ojo 727,787,880,5000
Ojo cruzado 727,787,880,5000,10000
Ojo degeneración 727,787,880,5000,10000
Ojo diplopía 727,787,880,5000
Ojo trastornos (visión borrosa, cataratas, etc.)
1600,10000,880,787,727,20
Inclinación parpado ojo 727,787,880,5000,10000
Ojo glaucoma 727,787,880,5000,1600
Ojo infectado 727,787,880,5000,10000
Inflamación del ojo 1.2,80
Ojo. lagrimal 727,787,880,5000
Hipermetropía y cerca del ojo 727,787,880,5000,10000
Ojo neuralgia 727,787,10000
Ojo ptosis (tapa caída) 10000,5000
Ojo tensas 727,787,880
Tapa de ojos hinchados 787
Ojos 20
Ojos (glaucoma) 1600,880,787,727
F
Calambres faciales 727,787,880,10000
Parálisis facial 10000,880,787,727,5000
Facial tonificante 1.2
Desmayos 727,787,880,5000,20
Caída de pelo 20,800,10000
Fascia FibrousTissue bajo la piel 20,727,787,880,5000
Fasciola Hepatica 275
Fatiga 428,660,465,125,95,72,20,444, 1865
Temores 727,787,880,10000
Fiebre: todo tipo 5000,20
Fel Tauri 672
435 Feli
Felis 430,834,2232,3233
Feloris Wolyhnica 547
Trastorno femenino 727,787,880
Fiebre todo tipo 20,727,787,880,5000
Fiebre insolaciones 20,440,880
Fibroadenona Mamanae 1384
Fibroma 2127,2008,727,690,666,800, 2008,2128
Fibroma 1550,465 (secundarios)
Fibrosarcoma 1744

Fibrosis de Jung (en el pecho) 27.5,220,410
 Filariose 112,120
 Fischpyrogen 832
 Fisuras 20,727,787,880,10000
 Fístula úlcera 727,787,880,832
 FIV 262,323,372,567,916
 Flashes hot 727,787,880,10000
 Flatulencia (gas) 727,787,800,880,5000,1550,465
 La gripe Gripe, gripe 880,800,787,727
 La gripe ' 78-844,849
 La gripe ' 79-123.
 La gripe ' 83-730,734
 La gripe ' 89-322.
 La gripe (influenza muta a nuevas cepas) 1550,880,787,727,20
 La gripe Triple Nosode 421,632,1242,1422,1922,3122
 Virus de la gripe "Una" 332
 Virus de la gripe "B" 530,532,536,537
 La gripe virus "B" Hong Kong 555
 Virus de la gripe 932 británico
 Flu(See Gripe & Influenza) 20,727,787,800,880
 Flúor ALB 420,423,424,2222,502
 Mange folicular 693,253
 Intoxicación alimentaria + agua destilada 727,787,880,10000
 Pies y boca 232,237,1214,1244,1271, 54II
 Ampollas de pie 727,787,880,10000,465
 Fracturas: Bones 220,230,10000,880,787,727
 Frigidez femenina 10000,20
 Congelación 727,787,880,5000
 Hombro congelado 10000,880,787,727
 Alteraciones funcionales 9.39
 Micosis 465,1550,880,727,20
 Hongo (Adams) 943,2644
 Hongo (pie de Katy) 634
 Hongo (del Sutton Bar hongos) 854
 Flora de hongo 632
 Fusarium Oxysporum 102
 G
 Gall vejiga 20,727,787,880,5000
 Distonía de vesícula biliar con osteítis 2.65,3000,880,787,727,20
 Gall Stones 2.65,3000,880,787,727,20,5000
 Gangrena 20,727,787,880,5000,73
 782 Gardinerella

Gas dolores de estómago y colon(astritis) de 20,727,787,880,5000
Úlceras gástricas Gouty 880,787,776,727
Gastritis y flatos 880,832,787,727,20
Gastritis gas dolores de estómago (flatulencia) 5000,20
Geotrichum Candid 412
Vértigo 20,727,787,880,5000
Vértigo mareos 10000,20
Muermo 20,727,787,880
Muermo Pseudomonas Mallei 20,727,787,880
Fiebre glandular 20,727,787,880,5000
Fiebre glandular, glándulas suprarrenales 24000,10000,20
Fiebre glandular, paratiroides 10000,20
Fiebre glandular, 10000,20 pineal
Fiebre glandular, pituitaria 10000,20
Fiebre glandular, sexo 10000,20
Fiebre glandular, timo 10000,20
Fiebre glandular, tiroides 16000,10000,20
Gliocladium 855
Glioma 543,641
Bocio 20,727,787,880,5000,16000
Gónada (inflamación de la glándula de sexo) 727,787,880,5000,10000
Gonorrea 727,787,880,5000,660,600
Gota 9.39,3000,10000,880,787,727, 20,5000,727,787,880
Depósitos de grava en orina vea cálculo biliar
20,2.65,727,787,880,3000,5000
Enfermedad de graves me bocio 20,727,787,880
Dye verde 563,2333
Gripe 343,512,862,3012,3423,10,223
Gripe ' 86 tri 532
Gripe ' 87-332,953
Gripe ' 89 353
Gripe ' 90-656.
Gripe (véase la gripe & influenza) 727,787,880
Gripe V 861
Gripe V-3 550,553
Gripe V-4 232,352
Gripe V-5 945
Gripe VA 447 2-L
Gripe VA-2 833
Las encías (inflamación, gingivitis, pyorrhoea)
5000,880,800,787,727,465,20
H.

H # 1-725,2432,2436353,732,844,646
H # 2-725,1230,245,314,965
H # 3-633,1220,6230,8225,111,392, 776,837,1675,2664,3806,714
H # 4-444,2323
H # 5-83,235,645,2323,3432,4093, 5532
H # 6-702,747,2245,183
Haemophilie 845
Haemophilus INF 542
Haemophilus INF tipo B 652,942
Cabello: pérdida de 727,800,880,10000
Alucinaciones 20,727,787,880,10000,5000
Resaca 10000,522,146
Harry Cell 122,622,932,5122
287 De Hastoiditis
Hay Fever 20,727,787,880,5000
La cabeza de las lesiones (atención médica inmediata!)
9.6,10000,3000,880,787,727, 522,72,5.8,4.9
Presión de cabeza en 20,727,787,880,5000
Dolores de cabeza 1.2,20,727,787,880,10000
Dolores de cabeza causados por falta de alineación vertebral 9.6,3000
Dolores de cabeza debido a parásitos 125,95,73,20,727,3000
Dolores de cabeza debido a la toxicidad 522,146,4.9,3000,880,787,727,
20
Dolores de cabeza causa desconocida (pruebe otros números +)
10,4,5.8,6.3,3000,650,625, 600,3000
Dolores de cabeza causaron urogenitally 9.39,3000
Corazón 20 a 162.
Angina de pecho del corazón 5000
Corazón bradicardia 5000
Endocarditis de corazón 5000
Hipertrofia cardíaca 5000
Corazón miocarditis 5000
Palpitaciones del corazón 5000
Corazón pericarditis 5000
Estenosis de corazón 5000
Corazón taquicardia 5000
Trastornos cardíacos 727,787,880,5000
Corazón rápido, palpitaciones 727,787,880,10000
Corazón (sólo los animales de laboratorio) 80,160,20,73,3.9,3000,880,
787,727,465,125,95,20
Acidez estomacal 832,2720,2170,2127,1800,1600,
1550,1500,880,787,727,685, 465,444,1865,125,95,72,20

969 Helminthosporium
Hemobartínella Felis 603,957
Hemorroids 727,800,880
Hemorrhage 800,802,1550,10000
Hemorroides (Piles) 1550,880,727,800,447,20
Hepatitis: inflamación del hígado 1.2,28,1550,880,800,787,727,
447,224,317,2189
Hepatitis A 321,3220
Hepatitis nuevas enmiendas 922,477
Hepatitis no A no B-166
Trastorno hereditario sexo 5000
Hernia 10000,787,727,5000
Hernia de disco (disco de Herniated) 727,787,10000
Herpes (Eczema) 727,787,5000,1550
Herpes (zoster)... 2720,2170,1800,1600,1500,
1550,1800,1865,880,787,727,20
Herpes furunkulosis, secundaria: 787,727
Herpes furunkulosis, enfermedades de la piel 200,1000,1550
Herpes culebrilla (zoster) 20,727,787,880,1550,1800,1865
Herpes simple 322,343,476,822,843,1043, I 16 4, 2062
Herpes simple me 1550
Herpes simple II 1900,556,832
Herpes simple IU.2 808
Herpes llagas 2489,1800,465,1550,1500,880, 787,727,1850,428
Herpes ampollas 727,787,880,1550
Herpes zoster (culebrilla) 1557,574,1900,1550,727,787, 880
Hiccoughs 20,10000
Alta presión arterial, hipertensión 10000,880,787,727,9.19
Fiebre alta, pirexia aguda 20,727,787,880
Dolor de cadera 20,727,787,880,5000
Hip dolor (como en coxarthriti) 880,787,727,20
Hirudo MED 128
Ronchas (urticaria) 1800,880,787,727,522,146,4.9, 5000
HIV 683,3554,714
Ronquera 727,787,880
Desequilibrios hormonales 5.5
Horomodendrum 695
Sofocos (complicaciones) 10000,880,787,727
Hogar insectos Mix 723
Hidrocele (líquido en el testículo) 727,787,880,10000
Hyperacidity Hyperacidity de estómago (demasiado alcalino)
7.82,230,20,727,787,880,10000

Hyperchondrium la parte superior del abdomen 20,727,787,880,10000
 Hyperia (baja de oxígeno, trabajó breathin) 727,787,880,10000
 Hiperosmia (overacute olor y sabor) 20,10000,522,146
 Hipertensión 20,95,9.19,9.2,6,10000,880,787,727
 Hipertensión alta presión diastólica) 9.19,6
 Hipertensión 95 espástica
 3,0.5 Hyperthyroid
 Hipocondrio la parte superior del abdomen 20,10000
 Disturbios (hipófisis) hypophyseal 4.0
 Hipotensión (presión arterial baja) 20,727,787,880,10000
 Hipotiroideos hipoxia 12,35 (bajos de oxígeno) 727,787,880,10000
 Síntomas histéricos 20,727,787,880,5000
 I
 Ikterus Haem 243
 Inflamación de colon Ileocolitis 20,727,787,800,880,802
 Impotencia (muchas clases) 9.39,2127,2008,465,10000,880,
 787,727,690,666,125,95,73,72,20,650,625,600
 Cada vez mayor altura 10000
 Indigestión 10000,880,787,727,465,444,20,125,95,72,4.9,5000
 Parálisis infantil 727,787,880,1500
 Parálisis infantil (polio) 1500,880,787,727,776,10000
 Infección alergias 10000
 Infecciones 880,787,727,20
 Infecciones (muchas clases) 1600,1550,1500,880,832,787,
 776,760,727,700,690,666,650,625,600,465,444,125,95,72,20,
 1865,500,450,440,428,660
 Infertilidad 2127,2008,465,880,787,727,690,666,650,625,600,9.39
 Inflamación 1.5,3.6
 Inflamación mama 727,787,880,5000
 Poly de Bach de Influe 122,823
 Influenzinum Vesic 203,292,975
 Influenzinum Vesic NW 364
 Berlín Influenzinun 5500,430,720,733
 Gripe (muta a nuevas cepas) 1550,1500,880,787,727,20 de Influenza(see
 Flu &Gripe) 20,727,787,800,880
 Reacción de inyección alérgica a 10000
 Lesiones 5000
 Insomna 3.59,3,10,1550,1500,880,10,727,787,880,10000
 Lactancia insuficiente 5000
 Inteligencia claridad de pensamiento 20,10000
 Neuralgia intercostal 727,787,880,10000,800
 Neuralgia intercostal (dolor-costilla musculatura)

3000,1550,880,787,776,727, 125,20,1865,444
 Claudicaticin intermitente (detrás de la cabeza) 45,48
 Problemas intestinales, colon 10,440,880,787,727
 Problemas intestinales, 802 general
 Intestinos 800
 Inflamación del intestino 727,787,880,105,791
 Intestinos espasmos 727,787,5000
 Intestinos para liberar 727,787,800,880
 Intoxicación 10000
 Irritabilidad 5000
 Síndrome de colon irritable 20,727,787,880,1550
 Picazón (prurtis) 880,787,727,444,125,95,72,20, 444,1865
 Picazón de ano, los dedos de los pies y pies azules 727,787,880,5000
J
 Ictericia 1600,1550,1500,880,650,625, 600,444,1865,146,250,125,95,
 72,20,727,787,5000
 Las articulaciones inflaman 727,787,880,10000
K
 Sarcoma de Kaposi 418,249
 Riñón 8,20,727,787,880,5000,800,20, 10000
 Insuficiencia renal 10,40,440,1600,1550,1500,880,
 650,625,600,444,1865,146,250, 125,95,72,20
 Riñón Papilloma 110,767
 Klebs Pneumoniae 766,412
 1550,880,787,727,28,20,7.69, Dolor en las articulaciones de la rodilla
 3,1.2,250,1.2,9.6,9.39
 Rodilla pains(see Pains in Knee) 20,727,787,800,880,10000,754, 756
L
 Lac Deflorat 230,371
 Falta de conductividad 20,727,787,880,10000
 Intestino grueso 8,10,440,880
 Laringe 10,440,465,444,1550,880,787, 727,28,20,7.69,3,1.2,250,1.2,
 9.6,9.39
 Lassitude débil, agotado 20,727,787,880
 Laxante suave 20,727,787,800,880,802
 Leaco-Eucephalitis 572
 Legionella 723 Legs 727,787,800,880,10000
 Piernas si fiebre 10000
 Lepra 727,787,880,10000,600
 La lepra (infección secundaria), 1600,1550,1500,880,832,787
 776,760,727,700,690,666,650, 625,600,465,444,20,500,450, 440,428,660
 Leptospirosis P.C. 612

Generador de leucocitos 20,727,5000
Leudoplakia (boca de parches blancos) Leucemia
465,2127,2008,727,690,666 2127,2008,880,787,727,690,666
Leukocytogenesis estimula 20,727
Parches de piel blanca Leukodermia 20,727,787,880,444
Leucorrea (descarga vaginal blanco) 880,787,727
Leukose 612,633,653,3722
Leuroencephalitis 572,932,1111
Múltiple de Lipona bipomas 84,47
Listeriose 471,774,2162
Ampliación de hígado 2489,880,787,727
Vida Sinus bacterias 548
Lnflue tóxico 854
Fracaso de músculo locomotor atazia 727,787,880,10000
Disfunción locomotor convulsiones, espasticidad 9.19,8.25,7.69
Disfunción locomotor incoordinafion 10000,880,787,776,727,650,
625,600,444,1865,125,95,72,20
Presión arterial baja, hipotensión 880,787,727,20
Luesinum-Syphilnum 177
Lumbago 10000,880,787,727,125,95,72, vértebra lumbar de
444,1865,9.19,8.25,7.69 727,787,880,10000 deformes
Pulmones 1550,880,787,776,727,125,95, 72,20,9,444,1865,450,9
Pulmones respiración 727,787,880
Lupis vulgaris 727,787,800,880,776,1550
Lupus 243,352,386,921,942,993,1333, 1464
Lupus erythematosis 880,787,727,776,1850
Lupus vugaris 2489,10000,800
Luxation (luxación de órganos o articulaciones) 9.1,110
La enfermedad de Lyme 2016,605,673,1455,797
Glándula linfáticos, (conectado sobrecargado) 10000
Los ganglios linfáticos 10,440,727,787,880,5000
Los ganglios linfáticos, estimular la 10000,2.5,465
Linfáticos Leuk. 833
Los ganglios linfáticos en el cuello, inflamación 465
Linfáticos estasis 6.3,148,522,146,444,440,880, 787,727
Linfangitis 574
Linfático depresores 727,787,880,5000
Leucemia linfática 478
Linfogranuloma 1522
Lyssinum 547,793
M.
Síndrome de malabsorción 727,787,880,3000

Malaria 222,550,713,930,1032,1433,20
La malaria pollo viruela 20
1273 Mallel
Mamma Fibrometosis 267
Manano 961
Mastitis 654
Sarampión 467,520,1489,727,787,880
Sarampión (Morbillinum) 20
Vacuna contra el sarampión 962
Medorrhinum 442,843,2222
Melancolía 5000
Melanoma metastasis 979
Memoria 10000,20
Enfermedad de Menieres 1550,880,787,727,465,428
Menieres Ears-hard escuchar 20,727,787,880,5000,10000
Síndrome de Menieres 10000,5000,800,20
Meningococis virus 720
535 Meningeoma
Meningitis 1550,880,832,787,727,650,625, 600,465,444,1865,125,95,72,
20,428,660,5000,322,822,1044, 1422
Meningococcinum 676,677,517
Menstruación stoppage(see a menorrea) 727,787,880,10000
Menstrual problems(douche, plain water first) 880,1550,787,727,465,20
Concentración mental 10000,7.82
Trastornos mentales (si las toxinas son la causa),
522,146,10000,125,95,72,20 4.9,428,550,802
Irritabilidad mental 20,727,787,880,10000
Con retraso mental 10000 de inteligencia de p.
Metales (eliminación de célula) 30000
Metotrexato 584
Microsporum Audouini 422,831,1222
Microsporum Canis 1644
Migraña 5000,20,10,727,787,880,5000
Molde 222,242,523,592,745,933,1155, 1333,1833,4442,333,421,822,
1233,1351,1711,1832
Molde & C 331,732,923,982
Molde Mix B (p. Williams) 158,512,1463,623,774,1016
Moldear Mix C 1627
Molde VAC II 257
Mongoloidism 20,5000
Monilia 866
Montospora Languinosa 788

Morbus Parkinson 813
 Morgan (Bact) 778
 Parches de polilla, urticaria 20,800,1800,800,20
 Cinetosis 10000,650,625,600,465,444, 1865,522,146,125,95,72,20
 Las erupciones de boca & linfático glándulas 20,727,787,880,5000,10000
 Mucor Flumbeus 361
 Mucor Mucedo 612
 Mucor Racemosus 474
 727,787,800,880 Mucosa
 Inflamación de la membrana mucosa 380
 Esclerosis múltiple (EM) 20,727,787,880,5000
 Esclerosis múltiple (sólo complicaciones) 1550,880,787,727,20
 Paperas 10000,727,2720,2489,2127, 2008,428,880,787,727,20,242,
 516,642,922,2630,3142
 Las paperas VAC 711,551,1419
 Músculo reparar 5000 músculos 20 a 240
 Corazón de músculos, brazo 5000 músculos tensiona (para relajarse)
 muscular 20,120,240,760,6.8 Distrofia 153,5000,522,146,880,787,727
 Dolor muscular, lesión (véase también el dolor),
 320,250,240,160,125,80,40,20 10,5.8,2.5,1.5,1.2,1,0.5
 Parvo caninos mutante 323
 Leucemia Mycloid 422,822
 Mycogone Spp 371,446,1123
 Neumonía por micoplasma 688
 Micosis fungoide 852
 Myocard-Nekrose 706,789
 Myom 453,832
 Miositis 122,1124,1169
 N
 Nagel Mykose 462,654
 Nagel Trichophytie 133,812,2422
 Polyp nasal 1436
 Náuseas 727,787,880,5000,832,20,4.9
 Cuello 20,727,787,880,5000
 771 De Nematudes
 Neoplasias 2127,2008,465
 Inflamación de riñón de nefritis 20,727,787,800,880,10000
 Nefritis nephrosis 880,787,727,10,20,10000,40, 73,465
 264 De Nephrltis
 Trastornos nerviosos 10000,2720,2489,2170,1800,
 1600,1550,880,787,727,650, 625,600,125,95,72,20,440,660
 Nervio trastornos (neuralgia, intercostal) 3.9,10000,802

Nervio trastornos (neuralgia, del trigémino) 880
Trastornos nerviosos (neurosis) 28
Nervio motor de depresores fatigados 727,787,880,5000
Inflamación de los nervios 727,787,880,10000
Nerviosismo Prozac agitación (akathisia), 3
Neuralgia 5000
Neuralgia armas 20,727,787,880,10000
833 De Neuralgie
Neurastenia fatigados 5000
Inflamación de nervio neuritis 727,787,880,10000
727,787,880,10000
Neurospora Sitophila 705
Nicotina envenenar 10000
Nigrospora Spp 302
Pezones sore 727,787,880,5000
Nocarcila Asteroides 237
Emisión nocturna 5000
Nariz 20 a 880.
Trastornos de la nariz 880,787,727
Nariz infección, congestión 1550,880,787,776,727,444,440, 465,20
entumecimiento 10000,2720,2489,2170,1800,
1600,1550,880,787,727,650, 625,600,440,660
Armas de entumecimiento, dedos 20,727,787,880,5000
O
La obesidad 5 Min.Before ea. comida Trampoline 10000,465
Temores obsesivos 10000
Neuralgia occipital 727,787,880,5000
Oligodena 853 operaciones (después de la cirugía) 880,787,727,20
Operaciones antes de 20,727,787,880
Inflamación oral 727,787,880
Lesiones orales 2720,2489,2008,1800,1600,
1550,880,787,727,465,444,522, 146
Orquitis (inflamación de los testículos debido a la
2720,2489,2170,2127,2008, 1800,1600,1550,1500,880,832,
800,787,776,727,690,666,650, 625,600,125,95,72,20
Ornithosis 583 artrosis (conjunta problemas) 1500,727,787,880,1500
Osteoitis de 2,65 osteomielitis 2720,2489,2170,2127,2008,
1800,1600,1550,1500,880,832, 787,776,727,690,666,5000
770 Ostitis
Ostitis Medinum 316
Otitis 727,787,880
Otosclerosis 9.19

Quiste ovárico 982

Trastornos de ovarios 650,625,600,465,444,26,2720,
2489,2170,2127,2008,1800, 1600,1550,1500,880,832,787,
776,727,690,666,20

Eliminación de ovario, estimular 20

Ovarios 880,787,727

Óvulo 752

P

Dolor abdominal 10000,5000

Dolor agudo 10000

Espalda de dolor 10000

Dolor juanete 5000,20

Dolor codo 5000,230

Cadera de dolor 5000

Rodilla de dolor 10000,20

Dolor de cáncer 3000,95,2127,2008,727,690,666

Dolor de infección 3000,95,880,1550,787,776,727, 4.9

Parálisis de dolor, para quitar 727,787,880

Dolores después de operaciones 727,787,880

Dolores en la knee(see Knee Pains) 20,727,787,880,10000

Trastorno de páncreas de páncreas 15 727,787,880,10000

Insuficiencia pancreática 650,625,600,465,444,26,2720 secundario,
2489,2170,2127,2008,1800, 1600,1550,1500,880,832,787,
776,727,690,666,20

1552 Paradontose

Parálisis nonspastic 10000,880,787,776,727,650,
625,600,444,1865,125,95,72, 20,9.19,8.25

Parálisis espástica 10000,880,787,776,727,650,
625,600,444,1865,125,95,72, 20,7.69

Parásitos 20,60,727,787,800,880,120, 125,95,72,440,444,1865

Paratiroides 727,787,880

Parálisis 9,4

Parestesia 5.5

Enfermedad de Parlomspms 38000,16000

Trastornos pélvicos 20,60,660,727,787,880,660, 1500

Enfermedad inflamatoria pélvica (EIP) 2720,2489,2170,2127,2008,
1800,1600,1550,787,776,727, 690,666,650,625,600,465,444,
522,95,72,450,428

Pemniciosls 232,622,822,4211

Pénfigo 893

Penicilina Rubrum 332,766

Penicillium Chyrosogenium 344,2411

Penicillium no 321,555,942
Penny real 772
Penqueculum 746,755,6965
Úlceras pépticas 880,787,776,727
Streptococcus Pepto 201
Pericarditis (cobertura de corazón inflamado)
2720,2170,1600,880,1550,787, 727,625,125,95,72,20,5000
Enfermedad periodontal 727,787
Peritonitis 880,787,727
Persisten trastornos-fagocito constructor 20,727,787,880,5000,120
Tos ferina 880,832,787,776,727,46,526, 765
Phaqocycross estimula 20,125,727,787,880
Faringitis (considerar también las alergias a los alimentos),
2720,2489,1800,1600,1550,880 787,776,727,465,440 380,1600,
20,522,146
Flebitis 1500,776
Phoma Destructiva 163
Pineal (para estimular) 20
Placenta: expulsar o afterbirth 727,787,880
Plantaris 2008
Plasmocitoma 475
Pleuresía 1550,880,787,776,727,125,95, 72,20,444,1865,450,5000
Plois (párpado inclinación) 10000
Neumococo mixto flora 158,645,801,683
Pneumocystis 340,742
Neumonía 1550,880,787,776,727,20,450, 5000 - especialmente 770-780
Poliomielitis 742,1580,2632
Poliomielitis (complicaciones secundarias) 1550,428,1500,880,787,727
Pólipos (crecimientos) 2720,2489,2170,2127,2128,
2008,1800,1600,727,690,666, 650,625,600,465,444,20,522, 146
Inapetencia 800,10000
Mala circulación 20,727,787,880,10000
698 Porphria
Pre-op y post-op (cirugía): 2170,1800,1600,1550,1500,880,
832,787,776,727,465,444,522, 146,428
Profilaxis general 20,125,727,787,832,680,10000
Próstata 727,787,880,5000, 20 a 2000.
Quejas de próstata 9.39,2127,2008,727,690,666,
465,880,787,727,125,95,73,72, 20
Glándula prostática 5000
Tumor de próstata (maligno) 2127,2008,727,690,666
Prostatitis (tumor benigno de la próstata), 100,410,522,146,2720,2489

2170,2127,2008,1550,787,776, 727,690,666,465,125,95,72,20, 444,522
Protozoa 432,753
Ano prurito picazón 20,727,787,880,10000
Pseudomonis 5311,482
1217 De Psitticosis
Psoriasis 110,100,60
Psoriasis espondilitis anquilosante 1.2,10,35,28,7.69,1.2
Complicaciones secundarias de psoriasis 880,787,727,2720,2489,2170
Psoriasis (parches de problemas, rojo de piel) 5000,2489,20
Problemas de piel de psoriasis 20,727,787,880,5000
Psorinum 786
Ptosis (párpado inclinación) 10000,5000
Párpado caído ptosis 727,787,880,5000,10000
Pullularia Pullulans 1364
Pulso - hombres 70 a 72.
Pulso - mujeres 78 a 82.
Pyelitis-Proteus 594
437 De Pyocyaneus
123 Pyodermia
Boca de trinchera de pyorrhea 20,2720,2489,2008,1800,1600,
1550,880,787,776,727,465,444, 522,146,5000
429 De Pyrogenuim
Pyrogenuls mayo 1625
Q
Q-Fieber 1357
R
Rabia 20,727,787,880,120
Radiación quemaduras 727,787,880,10000
Enfermedad de Raynauds 20,727
Enfermedad Raynauds, gangrena 880,787,727,20
Recuperación de cualquier enfermedad) 3000,95,190,47.5,2720,2489,
1800,1600,1550,1500,880,832, 787,776,727,666,650,600,465
Insuficiencia excretora renal Relaxatton 7.83,10
622 Reproductiva
Retrovirus variantes 2489,465,727,787,880,448,800, 10000
Rhesus Oravidatum 684
952 Rheuma
Rheumaticus 376
Rinitis (secreción nasal) 1550,1500,880,787,727,465, 522,146,120,20
Rhinopneumonltis 185,367,820
Rhizopus nigra 132
Rhodo Torula 833

Rhodococcus 124,835
La vitamina D el raquitismo y la luz del sol 880,5000
Rickettsia 129,943
Fiebre de las montañas Rocosas 943
Rubéola (sarampión alemán) 727,787,880,20,517,431
Rubéola VAC 459
Sarampión rojo 787
S.
Salmonella 1522
Salmonella B 546,1634
Salmonella Paratyphi B I 7 7, 643, 972, 707, 59, 92, 7771
Sanguis Menst 591
Sarcoma 2127,2008,880,787,727,690,666
Saroma virus 2000 2100 (2008)
Escarlatina 880,787,727,690,666,20
Schistosoma Haematobium 847
Schistosoma Mansoni 329
Schunan B-Cell 322,425,561,600,620,623,780, 781,950,952,1023,1524
ciático o schias 1550,880,787,727,690,666,10
Inflamación de nervio de ciática 10000,120,20,727,787,880,120
Escorbuto falta de vitamina C 5000
Semi-paralysis 5000,20
Semiparalsis en terapia 20,5000
Suero Schweinepest 503
Equilibrio de polaridad de sexo 10000
Enfermedades sexuales 20,727,800,880,625,660,1500, 1850
La disfunción sexual 9.39,2127,2008,465,880,787,
727,690,666,124,95,73,72,20, 650,625,600
Debilidad sexual (macho hembra) 10000,20,727,880
Shell Shock 20,727,787,880,120
Trastornos de seno 20,727,787,880,120
Sinusitis 1550,880,787,727,125,72,522
Piel hemorragias 800,5000
Trombosis de problemas de piel 20,727,787,880,1500
Problemas de piel, (no psoriasis) enfermedad del sueño 1500,20
20,727,787,880,120
Disco de hernia (consulte la hernia de disco) 727,787,880,10000
Hernia discos (espasmos de toxinas microbianas)
125,880,787,727,95,72,20
Intestino 10 a 880.
Viruela 1550,727,787,880,20
Viruela 880,787,727,20 (secundarios)

Viruela (véase el sarampión) 727,787,880
 Esmegma 180 Smell mórbida cual 727,787,800,880,10000
 Oler ninguno (anosmia), 10000,800,20
 880,787,727,465,146 Estornudar
 Estornudos (véase convulsiones) 727,787,880,10000
 Plexo solar 20,727,787,880,5000
 Plexo solar del dolor 5000,20
 Quiste solitaria 75
 Dolor de garganta 880,787,727
 Sorgo anal 294
 Gripe española 462
 Espasmo muscular contracción 20,10000
 Espasmos musculares 10000,20,6.8
 Ataxia espástica 9.19,8.25,7.69
 Parálisis espástica 30.87,48
 Tortícolis espástica 9.19,6
 Bazo (secundaria ampliada) 10000,2720,2170,1800,1550,
 880,727,465,20
 Bazo (lado bajo el brazo izquierdo) 20
 Bazo agrandado 35,787
 Ampliación de bazo 20
 Anquilosante 1550,880,800
 Anquilosante aguda 1.2,10, o 7.69,28
 Encías esponjosa 10000,800
 Las encías esponjosa (véase pyorrhea) 727,787,800,880,10000
 753 Sporobolomyces
 Sporotrichum Pruinosum 755
 Esguinces retorcido conjuntos, torcidos músculos 20,5000
 Esguinces trenzados ligamentos 5000,20
 Balbuceando 20,727,787,880,10000
 Por estafilococos Aureus 727,943
 Coagulae por estafilococos 643 positiva
 Infecciones de Staphylococcus 20,727,800,725 a 730.
 Stemphylium 461
 Esterilidad (véase la impotencia) 5000,10000,2008,2127
 Rigidez de los músculos en general 320,250,240,160,125,80,40,20,
 10,5.8,2.5,1.5,1.2,1,0.5, 1800,1550,880,787,776,727
 Rigidez en el cuello 20,727,787,880,10000,4.9
 Hombro rígido 20,727,787,880,10000
 Estimular la eliminación ovario 5000,20
 20 Enfermedades calambres 20,727,787,880,10000 de estómago.
 Trastornos estomacales 2127,2008,880,787,727,690,

666,125,95,72,20,3.9,450
Piedras 3.5,10000
Piedras vesícula biliar, riñón 727,800,880,10000
Estreptococos 535,1522 hemolítica isoinmune
Virus estreptococos 727
Strepto-thrix (hongos) 781 a 790.
Infección por estreptococos 880
Streptococcus 727,787,880,875 a 885.
Streptomyces Griseolus 887
Streptothrix - suelo bacterias 787
Trazo 1800,880,787,727,650,625,600, 125,95,72,20,1865,522,428,20,
787,880,5000,10000
Trazo (accidente cerebral de Vasculas) 10000,20
Strongoloids 332,422,721,942,3212
Struma quístico 5311
Struma Nodosa 122,321,517,532,651
Struma Parenchyme de 121 sty 10000,880,787,727,20,5000
Subluxación inducido por trastornos 9,6
Sutil - B. 432,722,822,1246
Sudor Pedis 148
Sun alergia (Check prescription medicamentos) 3,330
Insolaciones 444,440,190,3000,95,522,146, 880,20,10000
Estimulante suprarenal 5000,20
Cirugía 727,787,880,5000
Cirugía (desintoxicación de la anestesia) 522,146
Cirugía (prevención y control), 2170,1800,1600,1550,1500,880
832,787,776,727,465,444,522, 146,428
Recuperación de dolor quirúrgica post-op 3000,95
Inflamación (edema) 522,146,6.3,148,444,440,880, 787,727
Hinchazón de las piernas y los pies 20,727,787,880,5000,10000
Hinchazón estómago 5000,800,20
Gripe porcina 432,839
Inflamación de ganglios 880,787,727,20
Síndrome de trastornos, muchos síntomas 20,727,787,880,10000
T
Células T Leuk. 222,262,822,3042,3734
Taquicardia 1.2
Taenia 187
Sabor mórbida (Hiperosmia) fichas malt 20,10000
Degustar ninguno (anosmia) fichas Vanilla 20,10000
TB Avaire 532
TB vacunos 523,3353

TB Klebs 221,1132,1644,2313,6516
Tendomyopathy, 320,250,160,80,40,20,10,5.8, 2.5,1.5,1.2,1,0.5
Testículos 01 a 880.
Tétanos 727,787,880,600,554
Tétanos Anti-Toxin 363,458
Tetragenus 393,2712
Thalmus (centro de retransmisión sensoriales) 5000,20
Bacterias Thermi 233,441
Inflamación de garganta (véase el esófago) 727,787,800,880
Tromboflebitis 1500,776
Trombosis 5000,800,20
Trombosis (infecciosa me herpes familia),
2720,2489,2170,1800,1550,880 787,727,444,125,95,72,20,444, 1865
Coágulo de sangre de corazón de trombosis 20,800,5000
Candidiasis 880,787,727,465
Estimulantes de la glándula timo 20,727,787,880,5000
Fiebre de Thyphoid 20,690,1570
Thyphoid virus 1500 a 1600
Tiroides 20 a 160.
Estimulante de la tiroides 16000
Tinnitus 20,727,787,880
Nutrición de tejido 727,787,880,5000
Tobacco Mosaic 233,274,543,782,1052
Inflamación de las amígdalas (tonsilitis), 880,787,727,20
Enmiendas tonsilares 1656
Inflamación de las amígdalas de amigdalitis
1.2,73,1550,1500,880,832,787, 776,727,650,625,600,465,542, 20,5000
Amígdalas 20 a 880.
Tonsular Ppropfe 246
Diente 95,47.5,7.82 3000 de extracción (frecuencias de seguimiento)
Dolor de muelas 727,787,800,880,5000
Torulopsis 522,2121
Toxinas (eleminate) 0.5,522,146
Toxoplasmosis 434,852
Inflamación de ojo de tracoma 880,787,727
Lesión de corazón de trauma, choque 727,787,880,5000,10000
Boca de trinchera 880,787,776,726,465
Treponema (sífilis-gonorrea) 660,626,20,10000,625,600,650,
especialmente 600 a 700
Triquinosis 541,1372
Trichodermia 711
Trichomonas 610,692,980

Trichophyton Rubrum 752,923
Trichophytie 132,812,2422,9493
Trichophyton Mentagrophytes 311
Trichophyton Tousuraus 765
Neuralgia del trigémimo 2720,2489,2170,1800,1600,
1550,7.5,880,832,787,776,760, 727,650,146,7.82,27.5,428
522 De Tuberculinurn
Tuberculosis 1550,800,20
Tuberculosis 720 1550,727,690,666 (experimental)
La tuberculosis (complicaciones secundarias) 776,2127,2008,465
La tuberculosis varilla, virus 20,800,1530
Varilla de tuberculosis; infecciones de e. coli TB 799,804,1550
Virus de la tuberculosis 1500 a 1600
Virus de la tuberculosis; TB variantes 20,799,787,727,800,801,1550,
1500,1600
Tularamie 324,427,823
Tumores cualquier tipo 2127
Fiebre de Tyhoid 1570,770,690,20
Tifoidea 1550,690,1800
U
Úlceras 2489,2170,2127,1800,1600,880, 832,787,776,727 y 1.2,73
Úlceras: 727,787,880,776
Inconsciencia ¿Incontinencia?: 20,800,5000
Urea-plasma: 756
Uremia: 911
Uréteres, Uretra inflamación: 2720,2170,2127,1800,1600,
1550,1500,880,832,787,776, 727,660,650,625,600,465,444,
1865,125,95,72,1.2,660
Urticaria (a menudo debido a las toxinas): 1800,522,146,4.9,787,727
Urticaria (véase colmenas) 727,787,880,1800
Útero Pólipos 689 V-75
V
Victoria 343
Vaccinum 476
Vapch Gripe 153,343
Varicillen 345,668,716
Varicoses 1.2,28
Viruela 476,511,876,1644,2132,2544
Variolinun 542,832,3222
Distonía vegetativa (disfunción muscular) 40
Trombosis venosa profunda 685
Vértigo 60,5.8,4

W

Verrugas 2720,2489,2170,2127,2008, 1800,1600,1500,727,690,666,495,787

Verrugas (las verrugas víricas Verruga) 787

Acidez de estómago débil 20,727,787,880,5000,10000

Whiplash 20,10000

Tos ferina 727,787,880,20

Worms 125,95,72,20,444,1865

Worms 60 a 125.

Worms (parásitos) 20,800,5000,100,120

Gusanos (PIN) cualquier gusano o parásitos 800,120,20

Worms Fluke 524,854

Gusanos Heart 543,2322

Gusanos Ring 20,727,787,880,120

Worms ronda 650

Gusanos cinta 522,562,843,1223,3032,5522

Gusanos Thread 423,732,4412

Herida curación 880,787,727,220,190,20

La herida de curación, retraso Yeast 40 72,422,582,787,1016,2222
"Ultimate"

Y

Levadura (Baker) 775

Fiebre amarilla 10000,20,432,734

De Yersenia 333

Z

Pitiosis 942

R- LAS FRECUENCIAS DE NOGIER:

En los años 70, el Dr. Paul NOGIER puso a punto experimentalmente siete frecuencias. Éstas se utilizan constantemente en la práctica médica habitual, dado que son reconocidas de manera preferente por el organismo. Dichas frecuencias entran en resonancia con el organismo y poseen su propio efecto sobre el mismo. Las frecuencias se utilizan tanto en la detección como en el tratamiento.

FRECUENCIAS	U	A	B	C	D	E	F	G
Valor (Hz)	1.14	2.28	4.56	9.125	18.25	36.5	73	146

La frecuencia U es la frecuencia llamada " universal " y las 7 frecuencias fundamentales que de ella derivan son múltiplos de 2.

Para los aparatos láser, se encuentran las mismas frecuencias, pero sobre un armónico más alto. Su reacción es idéntica.

FRECUENCIAS	A	B	C	D	E	F	G
Valor (Hz)	292	584	1168	2336	4672	9344	18688

También se utilizan variaciones con respecto a las frecuencias de referencia. Varían de -30% a +30%.

Definición de las frecuencias por los Doctores Paul y Raphaël NOGIER: Extracto de " l'homme dans l'oreille ", Maisonneuve, 1979, 255 p.

La frecuencia " A " está vinculada, en el reino animal, a las estructuras no organizadas, a todo lo que es embrionario. Es la frecuencia del ser vivo primitivo; está en simpatía con la célula en estado bruto, indiferenciada. Esta frecuencia, la más arcaica, es también la más anárquica, si se le permite la expresión.

La frecuencia " B ", más elaborada, es la propia del sistema visceral nutritivo; es resonante con el aparato digestivo primario.

La frecuencia " C " señala los elementos motores del organismo. Es el reflejo del movimiento, de los miembros, del sistema renal, del aparato genital.

La frecuencia " D " nos conduce a una organización aún más evolucionada. Introduce en efecto la noción de simetría, tocando electivamente ciertos órganos llamados " impares ", cuya característica es la de ser únicos pero anatómicamente simétricos - así, por ejemplo, el cuerpo calloso o la comisura blanca, dos formaciones cerebrales simétricas, situadas entre el hemisferio derecho y el hemisferio izquierdo [...]

La frecuencia " E " es la de la médula, del sistema nervioso central, que percibe y hace que se comuniquen entre ellos los conjuntos funcionales más o menos escalonados.

La frecuencia " F " representa, por su parte, las regiones cerebrales sub-corticales. Estas formaciones se encuentran en el cerebro de los animales evolucionados como, por ejemplo, el del perro.

La frecuencia " G " entra en resonancia con las estructuras más elaboradas del organismo, las del córtex cerebral, parte del cerebro típicamente humana, que proporciona al hombre la capacidad de pensar, de crear y de imaginar.

La siguiente tabla resume las aplicaciones terapéuticas principales de las frecuencias de NOGIER:

Frecuencia NOGIER	Acción Terapéutica	Terapia MTC
A- 292	Acción a nivel de los tejidos, enfermedad aguda, inflamación, orificios del cuerpo heridas, tumores epiteliales, reacciones epidérmicas...	Punto Shu
B- 584	Enfermedad crónica, problemas metabólicos y digestivos, nutrición de la célula. funciones tróficas, polaridad, parasimpático, influjos interocepvos...	Sedación
C- 1168	Problemas locomotores, función ergotrófica, polaridad ortosimpática....	Tonificación
D- 2336	Trastornos de lateralidad y psíquicos, fatiga.	Punto de alarma
E- 4672	Dolor y conducción nerviosa, afecciones medulares.	Punto inicial
F- 9344	Cerebro y reconstrucción ósea. Depresión, síntomas y causas psíquicas, emociones.	Punto final
G- 18688	Acción sobre el córtex cerebral, trastornos corticales, psíquicos, intelectuales ...	Punto fuente

Asociando las frecuencias, es posible obtener una potencialización de los efectos. Estas asociaciones de frecuencias se utilizan particularmente en terapia local:

TRATAMIENTO	ANALGESIA	REGENERACIÓN de los TEJIDOS	RELAJACIÓN MUSCULAR
Frecuencias	E G	A B F	C D G

S- LAS FRECUENCIAS DE BAHR

Estas frecuencias fueron encontradas por el Dr. Bahr, de Alemania. Responden a los tres tejidos finos de la piel: (1) profundo, (2) centro, (3) superficial.

Además, tienen una relación con los meridianos y el sistema nervioso. Las frecuencias se pueden controlar por el RAC o VAS y se muestran como: 1, 2, 3, 4, 5, 6, 7.

Frecuencia de Bahr (Hz)	Proceso de la enfermedad / partes del cuerpo
1- 599.5	Interrupción de la energía adquirida, deficiencia de las propias fuentes de energía, origen de la enfermedad, afinidad con el sistema nervioso. Capa baja del tejido fino.
2- 1199	Transferencia de la energía, de los sistemas neuronales de la energía y de la función de distribución, hormonales y del sistema nervioso, afinidad con el sistema nervioso parasimpático. Capa central del tejido fino.
3- 2398	Límite y área tangencial entre el hombre y el ambiente, puntos bioticos, puntos del canal de Omega-Ren. Estructuras superficiales del tejido fino, Omega-Ren-canal.
4- 4796	Puntos del canal Omega-Du.
5- 9592	Frecuencia de la oscilación, Omega estupendo.
6- 19184	Eje izquierdo, puntos derechos.
7- 38368	Eje derecho, puntos izquierdos.

Las frecuencias 6 y 7 se utilizan en la auriculoterapia para el equilibrio lateral.

2 frecuencias complementarias según Bahr, para:

	Frecuencias (Hz)
Histeria	1.13
Dolor	963.5

Las 7 frecuencias correspondientes a los Chakras según Bahr:

Chakras	Frecuencias (Hz)
7	232
6	573
5	880
4	1589
3	2398
2	3123
1	4032

S- LAS FRECUENCIAS REININGER (DE LOS MERIDIANOS):

El Dr. REININGER, de Austria, fue el primero en publicar las frecuencias de los meridianos.

Las 12 frecuencias de los meridianos según Reininger:

Meridiano	Frecuencias Hz
Hígado	442
Estómago	471
Corazón	497
Pericardio	530
Intestino grueso	553
Vesícula biliar	583
Riñón	611
Vejiga	667
Bazo-pancreas	702
Triple calentador	732
Intestino delgado	791
Pulmón	824

Utilizar estas frecuencias al tratar cualquier punto de la acupuntura en los meridianos relevantes, para mejorar el resultado de la terapia.

Las 4 frecuencias complementarias según Reininger, para:

	Frecuencias
Alergias	3648
Tinnitus	4090
Viral	1048
Bacterial	1664

T- REQUISITOS PARA EL SISTEMA CIBERNÉTICO DE MEGAHERCIOTERAPIA:

1. Generador de frecuencias interface para acoplar al MSDetox IEP, de 0,1 Hz – 2 MHz = K8016:

a. Con salida de 0 a 2 MHz.

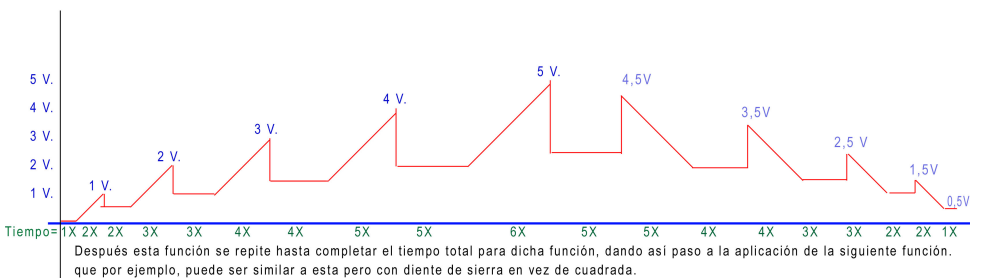
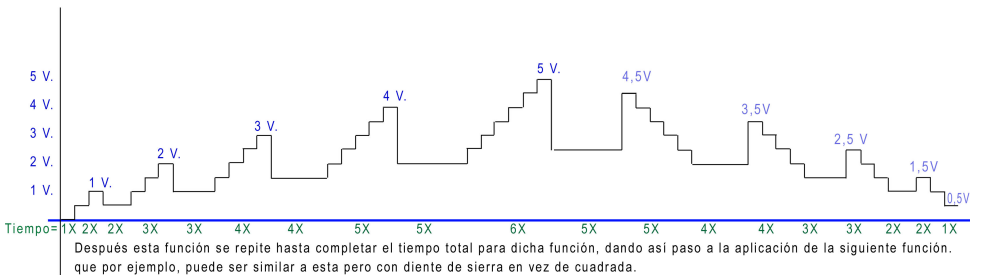
b. Con posibilidad de adaptar un osciloscopio para analizar tipos de frecuencias y formas de ondas de otros aparatos a estudiar.

c. Con salida hasta 24 voltios o un amplificador de la señal para que se puedan obtener un voltaje de hasta 24 voltios y amperaje de hasta 5 A., pero respetando la frecuencia y el tipo de onda emitido por EL PCG-10.

d. Puerto USD de entrada y salida de datos que permita conectarse con un ordenador PC o con un MP3 que contenga datos de programas terapéuticos de mezclas de frecuencias, formas de onda, etc.

e. Con programa en Castellano.

f. Que el editor de funciones o programa tenga posibilidades de programar complejas: onda de forma + frecuencia + tiempo + duración + tiempo de intermedio + repetir el ciclo anterior dando con posibles cambios en sus componentes.



No se repiten voltajes iguales en toda la función.

Primer función creciente hasta llegar a los 5 voltios y después decreciente su simétrica.

Cada 2,5 minutos de funcionamiento, 25 segundos de descanso y proseguir con la frecuencia siguiente, así hasta completar la media hora de duración.

g. Posibilidad de crear un forma de onda de modo gráfica en vez de por datos escritos.

h. Si es posible que disponga de 2 ó más canales de salida, para así poder mandar una señal de forma de onda en diente de sierra para los electrodos y otra seña de forma de onda cuadrada para la electroterapia o magnetoterapia. Incluso otros canales ayudarán poder utilizar una alimentación continua para alimentar electroimanes, etc.

i. Medidor de impedancia, inductancia gausímetro (medidor campos magnéticos), etc.

j. Que disponga de un circuito oscilante de audio.

k. Que el editor permita hacer barridos desde la frecuencia 50 KHz a los 900 KHz y de los 900 KHz a los 50 KHz. Con ello nos aseguramos disponer la frecuencia eléctrica precisa para todo tipo de patógenos posibles. Y otros barridos cortos y muy poco intensos de 900 a 2 MHz que actuará a modo de vacuna electrónica.

l. Que de igual forma el editor permita hacer cada “x” tiempo un barrido, de poca duración (máximos 5 segundos) con frecuencias nocivas para el organismo comprendidas entre 1 MHz a 2 MHz y otros de 2 MHz a 1 MHz. Su misión es actuar como “vacuna” frecuencial.

j. Cada ser vivo tiene una frecuencia de resonancia o acústica. Y la misma frecuencia eléctrica de baja potencia e intensidad (9 V y 0,1 Ah o 0,1 W) sirve para matarlos, por lo que se ha de disponer de al menos estas características de salida en el generador de frecuencias.

2- SINFONÍA TERAPÉUTICA:

Pero no es suficiente con la utilización de todas las posibles variaciones existentes entre las formas de onda y sus infinitas variaciones, combinadas a su vez con los distintos rangos de frecuencias posibles entre 1 Hz y 2 MHz, y los tiempos de activación y desactivación de éstas. E incluso los tiempos libres de señal, entre una y otra función (onda + frecuencia). También se puede generar un tempo y un ritmo, al igual que se hace en la música. E incluso utilizar varios generadores de función a la vez (o un generador con salida múltiple), al igual que cuando en música se acoplan dos o más instrumentos distintos o similares, para complementarse entre sí. Y así, podríamos llegar hasta la complejidad de una “sinfonía orquestal”, en el ámbito de las funciones terapéuticas.

3- PROGRAMACIÓN COMPLEJA:

Es debido a toda la complejidad de programación que se precisa en el editor, que sería interesante que dicho editor admitiera algún tipo de programación más compleja, como el idioma Basic o algún otro que nos permita hacer programas más complejos.

4- **NO DISPONIBLE EN EL PCG-10:**

- Intensidad eléctrica variable, con más uso de 0,01 A. ($A = W / V$)
- Potencia eléctrica variable, con más uso de 0,1 W ($W = A \times V$)
- Tensión variable de 1 a 16 V o incluso 24 V., con más uso de 9 v. El PCG-10 solo genera hasta 3,5 V. y necesita, acoplarle un amplificador de tensión (V.) y de intensidad (A.).
- Ritmos y pulsos seleccionables ⁽¹⁾.
- Opción para programar distintas frecuencias (432, 721, 842, etc.), o un rango de frecuencias (de la 432 a la 842), o una oscilación en un rango de frecuencias (de la 432 a la 842 y retroceder de la 842 a la 432 y repetir), y todo ello a ser aplicado durante un tiempo también programable como por ejemplo de 7 minutos de terapia y 20 minutos de descanso.
- Opción para utilizar varios programas en una terapia, o repetir el mismo.

5- **DISPONIBLE EN EL OSCILOSCOPIO:**

- Con entrada de señal para medir frecuencias, formas de onda, pulso, ritmo, reactancia, inductancia, etc. propios de cada cuerpo humano, y que pueda invertirlos, manipularlos, programarlos, etc. El PCS500-PCS100 dispone solo de una sensibilidad entre 10 mV y 3 V, y necesito una sensibilidad de 1 mV para el cuerpo humano.
- ¿Por qué es 3 veces más caro el osciloscopio de 2 canales que el de 1?

6- **PARA HACER PORTÁTILES:**

Copiadora de eprom y posibilidades de programación para hacer portables.

- Por seguridad, desconexión automática transcurridos 60 minutos de su puesta en funcionamiento.
- Indicador de pila baja.
- Regulador de intensidad y de tensión.
- ***Necesito comprar el amplificador de intensidad y tensión y una grabadora de eprom que haga todo lo que preciso.***

Existe un libro para aprender a construir el dispositivo electrónico en "La Cura para todas las Enfermedades"

⁽¹⁾ Buscar la relación entre la tensión sístole (\rightarrow) = < 140 diástoles (\leftarrow) = < 90 y el pulso. En mi caso es 113 – 64 – 60. Como la diástoles es $\frac{1}{2}$ de la sístole = pulso $\times \frac{1}{2}$ = 60 $\times \frac{1}{2}$ = 30 pulsos/m (veces por minuto que genera y corta la electricidad).

U- TIENDAS DE ELECTRÓNICA:

Daniel Maya de Ditecom Design, S.L. C/ Canarias, 16 – 2º B – 28045 Madrid. sopport@ditecom.com.

Me ayuda a buscar y desarrollar proyectos.

Me pondrá en contacto con la Universidad que está también realizando estudios similares.

[Http://www.vellemanusa.com/](http://www.vellemanusa.com/).

[Http://www.velleman.be/es/es/home/disclaimer/](http://www.velleman.be/es/es/home/disclaimer/).

Conectrol: 91 578 1034. Mario. Promac de 1 MHz = 245 € y el pcg10, asistido por ordenador por puerto paralelo = 154,42 €. Verá descuentos para cantidades. En modo de Kit es el K8015 = 130 €. Consultar en www.velleman.be como generador de funciones pas

C/ Jorge Juan, 57-58. Mario

La casa Velleman en España = +32(0)93843611 Bélgica

Fax: 95 412 57 40. Teléfono: 95 412 68 00 Marta

Electrónica Eprom de Villalba: Mari Bel y Jesús. 91 849 90 43.

C/ Los Madroños, 6.

OTRAS TIENDAS:

Sonitel de Cuatro Caminos: 91 534 34 05.

ARM 914 659 330

Digital 913 565 663

Elecson 914 699 419

Electrocolor 914 610 711

Lila 91 308 34 49

Tele-Reyna 914 481 751

Praga 914 766 995

Palco 91 367 16 90

Val 91 525 76 74

Todo Electrónica: 91 233 60 27 y 91 329 01 85.

Puede encontrar información sobre el tema Rife en estas direcciones de la web:

[http://www.altered-](http://www.altered-states.net/barry/newsletter%20135%20frequencylist/frequecies.htm)

[states.net/barry/newsletter%20135%20frequencylist/frequecies.htm](http://www.altered-states.net/barry/newsletter%20135%20frequencylist/frequecies.htm)

<http://www.bioelectric.ws/eng/freq-list.html>

<http://www.excel.net/~jaguar/freq-list.html>

<http://www.excel.net/~jaguar/Rife-freqs.html>

<http://www.electroherbalism.com/Bioelectronics/FrequenciesandAnecdotes/>

ESCUELAS donde poder solicitar un becario o persona para prácticas:

Solicitar en una escuela de electrónica colaboración para el desarrollo de unas técnicas terapéuticas basadas en los estudios del Dr. Hulda Clark.

Escuela de Formación Profesional: 913 322 941 – 63 49.

C/ Peñalara, frente al parque de bomberos.

Paco Muñoz con móvil 670 56 06 46, profesor de electrónica de FP. Me presentará a otra persona más entendida en temas de medicina. Me

puede mandar un alumno en ciclo de prácticas, durante 300 h. gratuitas.

Francisco Muñoz, dep. electrónica: 91 851 50 87.

91 639 36 00: Jefe del departamento Jesús Pérez – Burgos Rozas, carretera de Villalba.

91 851 34 38: Jefe de estudios Ángel Escolar.

- UNIVERSIDAD POLITÉCNICA:

V - CUESTIONARIO A REALIZAR:

1º ¿Qué es la MegaHercioTerapia?

2º ¿Como se complementa sinérgicamente la MegaHerciTerapia con el MSDetox?

3º ¿Qué tipo de forma de onda y frecuencia es la más conveniente para terapias?

4º ¿Qué ha sido lo más llamativo de este módulo para ti?

5º En las terapias con frecuencias Rife, algunas de ellas aún lleva su patología en inglés. Traduce todas las que te sea posible y las mandas. Si para hacerlo mejor precisas su original en inglés, nos lo pides.

PALOMA MOLINA, master en terapias electrolíticas.

Tras mis estudios y representaciones del MSDetox, considero que este Sistema reúne todos los requisitos para ser la terapia del futuro, siempre que el marketing y las modas lo permitan.

Su alta eficacia en todo tipo de patología, sumado a su bajo costo y mantenimiento, hacen de dicho Sistema la inversión más saludable para profesionales y particulares.

Y todo ello con las mayores acreditaciones médicas y naturistas. Es como si en este aparato se fundieran la parte científica médica y la inocuidad de las medicinas alternativas naturistas.

Yo misma he podido observar en mí y en los demás, los grandes resultados que ofrece, a la vez del bagaje que me da el realizara más de 100 terapias en cada día de las Ferias a las que asisto.

